

EMENDA SUPRESSIVA

Ao Projeto de Lei nº 056/2022.
CÂMARA MUNICIPAL DE VEREADORES DE
AMARAL FERRADOR - RS

APROVADO em 2ª e última
discussão, em votação, por 4 votos fa-
voráveis e 03 votos contrários
Em 26 de setembro de 2022

[Assinatura]
Presidente
Redija-se assim o Artigo 1º:

SUPLEMENTA VERBA NO VALOR DE R\$ 1.955.000,00
(HUM MILHÃO NOVECENTOS E CINQUENTA E CINCO
MIL REAIS).

Art. 1º – Fica o Poder Executivo autorizado a suplementar as seguintes Dotações Orçamentárias:

0201.0412200012.002 – MANUTENÇÃO DO GABINETE DO PREFEITO

3.1.90.11.00.00.00 – Vencimentos e Vantagens FixasR\$ 250.000,00
3.1.90.13.00.00.00 – Obrigações PatronaisR\$ 40.000,00

0201.1412804072.047 – MANUTENÇÃO DO CONSELHO TUTELAR

3.1.90.11.00.00.00 – Vencimentos e Vantagens FixasR\$ 30.000,00
3.1.90.13.00.00.00 – Obrigações PatronaisR\$ 5.000,00

0301.0412200012.004 – MANUTENÇÃO DA SECRETARIA DE ADMINISTRAÇÃO

3.1.90.11.00.00.00 – Vencimentos e Vantagens FixasR\$ 50.000,00

501.0412202012.006 – MANUTENÇÃO DA SECRETARIA DE OBRAS, VIAÇÃO, URBANISMO E HABITAÇÃO

3.1.90.04.00.00.00 – Contratação por Tempo Determinado R\$ 60.000,00
3.1.90.11.00.00.00 – Vencimentos e Vantagens FixasR\$ 120.000,00
3.1.90.13.00.00.00 – Obrigações PatronaisR\$ 20.000,00

0801.2012202102.053 – MANUTENÇÃO DA SECRETARIA MUNICIPAL DE AGROPECUÁRIA

3.1.90.11.00.00.00 – Vencimentos e Vantagens FixasR\$ 50.000,00
3.1.90.13.00.00.00 – Obrigações PatronaisR\$ 10.000,00

0701.1030100012.026 – MANUTENÇÃO DO FUNDO MUNICIPAL DE SAÚDE

3.1.90.04.00.00.00 – Contratação por Tempo Determinado R\$ 50.000,00
3.1.90.11.00.00.00 – Vencimentos e Vantagens FixasR\$ 100.000,00
3.1.90.13.00.00.00 – Obrigações PatronaisR\$ 35.000,00

0701.1030104062.138 – MANUTENÇÃO DE PROGRAMAS VINCULADOS A SAÚDE

3.1.90.04.00.00.00 – Contratação por Tempo Determinado R\$ 100.000,00
3.1.90.11.00.00.00 – Vencimentos e Vantagens FixasR\$ 55.000,00
3.1.90.13.00.00.00 – Obrigações PatronaisR\$ 10.000,00

0602.1236104012.011 – MANUTENÇÃO DO ENSINO FUNDAMENTAL

3.1.90.11.00.00.00 – Vencimentos e Vantagens FixasR\$ 235.000,00

0601.1236102022.010 – MANUTENÇÃO E DESENVOLVIMENTO DO ENSINO

3.1.90.11.00.00.00 – Vencimentos e Vantagens FixasR\$ 500.000,00
3.1.90.13.00.00.00 – Obrigações PatronaisR\$ 100.000,00

1002.08244404072.047 – MANUTENÇÃO DO FUNDO MUNICIPAL DE ASSISTÊNCIA SOCIAL

3.1.90.04.00.00.00 – Contratação por Tempo Determinado R\$ 15.000,00
3.1.90.11.00.00.00 – Vencimentos e Vantagens FixasR\$ 100.000,00
3.1.90.13.00.00.00 – Obrigações PatronaisR\$ 20.000,00

TOTAL R\$ 1.955.000,00

Art. 2º – Servirá de recurso para suplementação o excesso de arrecadação previsto para o final do exercício de acordo com o artigo 43 § 3º da Lei Federal 4.320/64 do seguinte recurso:


LIVRER\$ 1.030.000,00
MDE R\$ 240.000,00
FUNDEB..... R\$ 235.000,00
ASPS R\$ 450.000,00

TOTAL R\$ 1.955.000,00

JUSTIFICATIVA


Justifica-se a presente Emenda ao Projeto de Lei acima exposto, tendo em vista a redução de despesas frente às dificuldades financeiras enfrentadas pelo Município, bem como orientação do Tribunal de Contas do Estado do Rio Grande do Sul – TCE/RS, o qual notificou a Poder Legislativo Municipal de Amaral Ferrador alertando sobre o **índice de despesa com pessoal de 52,33%** praticado pelo Poder Executivo Municipal de Amaral Ferrador, bem como ao alcance das vedações impostas pela Lei de Responsabilidade Fiscal (art. 22, LC nº 101/2000).

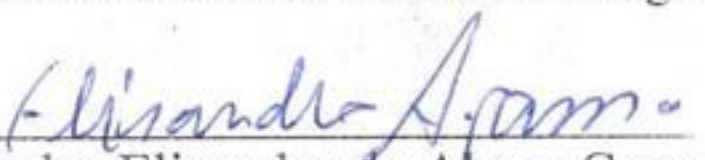
Sala das Sessões, 26 de setembro de 2022.


Vereador Reginaldo da Silva Vargas


Vereador João Carlos Coelho Martins


Vereador Ronivan Fontoura Braga


Vereador Gilnei Ovicki


Vereador Elisandro de Abreu Gama



ESTADO DO RIO GRANDE DO SUL
PREFEITURA MUNICIPAL DE AMARAL FERRADOR

CNPJ 90.152.299/0001-92

Gabinete do Prefeito

Praça IV de Maio, 16 Fone/FAX (051) 3670-1800 – CEP 96635-000

E-mail: adm.amaral@hotmail.com

CÂMARA MUNICIPAL DE VEREADORES DE AMARAL FERRADOR - RS
PROJETO DE LEI Nº 056/2022.

APROVADO em 2ª e última
discussão, em votação, por Unanimi-
dade.

Em 26 de setembro de 2022

Presidente

NATANIEL SATIRO DO VAL CANDIA, PREFEITO MUNICIPAL DE AMARAL

FERRADOR, no uso das atribuições que lhe são conferidas pela Lei Orgânica do Município, em seu artigo 53, inciso IV,

FAÇO SABER que a Câmara Municipal de Vereadores aprovou e eu sanciono e promulgo a seguinte Lei:

Art. 1º - Fica o Poder Executivo autorizado a suplementar as seguintes Dotações Orçamentárias:

0201.0412200012.002 – MANUTENÇÃO DO GABINETE DO PREFEITO

3.1.90.11.00.00.00 – Vencimentos e Vantagens Fixas.....R\$ 250.000,00
3.1.90.13.00.00.00 - Obrigações Patronais.....R\$ 40.000,00

0201.1412804072.047 - MANUTENÇÃO DO CONSELHO TUTELAR

3.1.90.11.00.00.00 – Vencimentos e Vantagens Fixas.....R\$ 30.000,00
3.1.90.13.00.00.00 - Obrigações Patronais.....R\$ 5.000,00

0301.0412200012.004 - MANUTENÇÃO DA SECRETARIA DE ADMINISTRAÇÃO

3.1.90.11.00.00.00 – Vencimentos e Vantagens Fixas.....R\$ 50.000,00

501.0412202012.006 – MANUTENÇÃO DA SECRETARIA DE OBRAS, VIAÇÃO, URBANISMO E HABITAÇÃO

3.1.90.04.00.00.00 – Contratação por Tempo Determinado.....R\$ 60.000,00
3.1.90.11.00.00.00 – Vencimentos e Vantagens Fixas.....R\$ 120.000,00
3.1.90.13.00.00.00 - Obrigações Patronais.....R\$ 20.000,00

0501.1545202012.160 –MANUTENÇÃO DE VEICULOS, MAQUINAS E EQUIPAMENTOS DA SECRETARIA DE OBRAS

3.3.90.30.00.00.00 – Material de Consumo.....R\$ 60.000,00

0801.2012202102.053 – MANUTENÇÃO DA SECRETARIA MUNICIPAL DE AGROPECUÁRIA

3.1.90.11.00.00.00 – Vencimentos e Vantagens Fixas.....R\$ 50.000,00
3.1.90.13.00.00.00 – Obrigações Patronais.....R\$ 10.000,00

0801.206804102.059 – AQUISIÇÃO E MANUTENÇÃO DE MAQUINAS E EQUIPAMENTOS AGRÍCOLAS

3.3.90.30.00.00.00 – Material de Consumo.....R\$ 40.000,00





ESTADO DO RIO GRANDE DO SUL
PREFEITURA MUNICIPAL DE AMARAL FERRADOR

CNPJ 90.152.299/0001-92

Gabinete do Prefeito

Praça IV de Maio, 16 Fone/FAX (051) 3670-1800 – CEP 96635-000

E-mail: adm.amaral@hotmail.com

CÂMARA MUNICIPAL DE VEREADORES DE AMARAL FERRADOR - RS
PROJETO DE LEI Nº 056/2022.

APROVADO em 2ª e Última
discussão, em votação, por Unanimi-
dade.

Em 26 de setembro de 2022

Presidente

NATANIEL SATIRO DO VAL CANDIA, PREFEITO MUNICIPAL DE AMARAL

FERRADOR, no uso das atribuições que lhe são conferidas pela Lei Orgânica do Município, em seu artigo 53, inciso IV,

FAÇO SABER que a Câmara Municipal de Vereadores aprovou e eu sanciono e promulgo a seguinte Lei:

Art. 1º - Fica o Poder Executivo autorizado a suplementar as seguintes Dotações Orçamentárias:

0201.0412200012.002 – MANUTENÇÃO DO GABINETE DO PREFEITO

3.1.90.11.00.00.00 – Vencimentos e Vantagens Fixas.....R\$ 250.000,00
3.1.90.13.00.00.00 - Obrigações Patronais.....R\$ 40.000,00

0201.1412804072.047 - MANUTENÇÃO DO CONSELHO TUTELAR

3.1.90.11.00.00.00 – Vencimentos e Vantagens Fixas.....R\$ 30.000,00
3.1.90.13.00.00.00 - Obrigações Patronais.....R\$ 5.000,00

0301.0412200012.004 - MANUTENÇÃO DA SECRETARIA DE ADMINISTRAÇÃO

3.1.90.11.00.00.00 – Vencimentos e Vantagens Fixas.....R\$ 50.000,00

501.0412202012.006 – MANUTENÇÃO DA SECRETARIA DE OBRAS, VIAÇÃO, URBANISMO E HABITAÇÃO

3.1.90.04.00.00.00 – Contratação por Tempo Determinado.....R\$ 60.000,00
3.1.90.11.00.00.00 – Vencimentos e Vantagens Fixas.....R\$ 120.000,00
3.1.90.13.00.00.00 - Obrigações Patronais.....R\$ 20.000,00

0501.1545202012.160 –MANUTENÇÃO DE VEICULOS, MAQUINAS E EQUIPAMENTOS DA SECRETARIA DE OBRAS

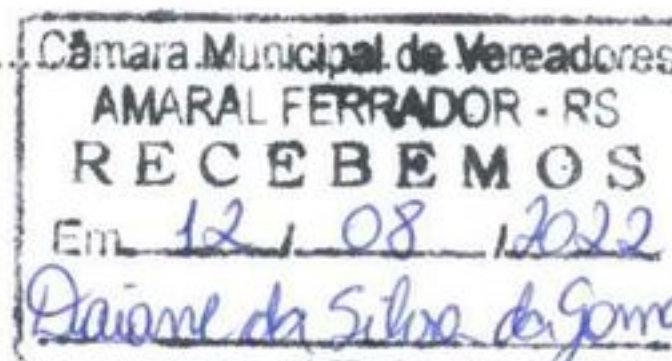
3.3.90.30.00.00.00 – Material de Consumo.....R\$ 60.000,00

0801.2012202102.053 – MANUTENÇÃO DA SECRETARIA MUNICIPAL DE AGROPECUÁRIA

3.1.90.11.00.00.00 – Vencimentos e Vantagens Fixas.....R\$ 50.000,00
3.1.90.13.00.00.00 – Obrigações Patronais.....R\$ 10.000,00

0801.206804102.059 – AQUISIÇÃO E MANUTENÇÃO DE MAQUINAS E EQUIPAMENTOS AGRÍCOLAS

3.3.90.30.00.00.00 – Material de Consumo.....R\$ 40.000,00





ESTADO DO RIO GRANDE DO SUL
PREFEITURA MUNICIPAL DE AMARAL FERRADOR

CNPJ 90.152.299/0001-92

Gabinete do Prefeito

Praça IV de Maio, 16 Fone/FAX (051) 3670-1800 – CEP 96635-000

E-mail: adm.amaral@hotmail.com

0901.2678204082.061 – AQUISIÇÃO E MANUTENÇÃO DE EQUIPAMENTOS RODOVIÁRIOS

3.3.90.30.00.00.00 – Material de Consumo.....R\$ 180.000,00
3.3.90.39.00.00.00 – Outros Serviços de Terceiros-Pessoa Jurídica.....R\$ 40.000,00

0701.1030100012.026 – MANUTENÇÃO DO FUNDO MUNICIPAL DE SAÚDE

3.1.90.04.00.00.00 – Contratação por Tempo Determinado.....R\$ 50.000,00
3.1.90.11.00.00.00 – Vencimentos e Vantagens Fixas.....R\$ 100.000,00
3.1.90.16.00.00.00 – Outros Serviços de Terceiros-Pessoal Civil.....R\$ 35.000,00

0701.1030104062.138 – MANUTENÇÃO DE PROGRAMAS VINCULADOS A SAÚDE

3.1.90.04.00.00.00 – Contratação por Tempo Determinado.....R\$ 100.000,00
3.1.90.11.00.00.00 – Vencimentos e Vantagens Fixas.....R\$ 55.000,00
3.1.90.13.00.00.00 – Obrigações Patronais.....R\$ 10.000,00

0701.1030104062.052 - MANUTENÇÃO, AMPLIAÇÃO E MANUTENÇÃO DE UNIDADES SANITARIAS DE SAÚDE

4.4.90.51.00.00.00 – Obras e InstalaçõesR\$ 100.000,00

✓ **0602.1236104012.011 - MANUTENÇÃO DO ENSINO FUNDAMENTAL**

3.1.90.11.00.00.00 – Vencimentos e Vantagens Fixas.....R\$ 235.000,00

0601.1236102022.010 – MANUTENÇÃO E DESENVOLVIMENTO DO ENSINO

3.1.90.11.00.00.00 – Vencimentos e Vantagens Fixas.....R\$ 500.000,00
3.1.90.13.00.00.00 – Obrigações Patronais.....R\$ 100.000,00

1002.08244404072.047- MANUTENÇÃO DO FUNDO MUNICIPAL DE ASSISTENCIA SOCIAL

3.1.90.04.00.00.00 – Contratação por Tempo Determinado.....R\$ 15.000,00
3.1.90.11.00.00.00 – Vencimentos e Vantagens Fixas.....R\$ 100.000,00
3.1.90.13.00.00.00 – Obrigações Patronais.....R\$ 20.000,00

TOTAL.....R\$ 2.375.000,00

Art. 2º - Servirá de recurso para suplementação o excesso de arrecadação previsto para o final do exercício de acordo com o Art. 43 §3º da Lei Federal 4.320/64 do seguinte recurso:

LIVRE.....R\$ 1.450.000,00
MDE.....R\$ 240.000,00
FUNDEB.....R\$ 235.000,00
ASPS.....R\$ 450.000,00

Total.....R\$ 2.375.000,00



**ESTADO DO RIO GRANDE DO SUL
PREFEITURA MUNICIPAL DE AMARAL FERRADOR**

CNPJ 90.152.299/0001-92

Gabinete do Prefeito

Praça IV de Maio, 16 Fone/FAX (051) 3670-1800 – CEP 96635-000

E-mail: adm.amaral@hotmail.com

Art. 3º - Esta Lei entrará em vigor, na data de sua publicação.

AMARAL FERRADOR, GABINETE DO PREFEITO MUNICIPAL, em

NATANIEL SATIRO DO VAL CÂNDIA

Prefeito Municipal

REGISTRE-SE E PUBLIQUE-SE.

JADIR DA SILVA VARGAS

Secretário Municipal de Administração.



**ESTADO DO RIO GRANDE DO SUL
PREFEITURA MUNICIPAL DE AMARAL FERRADOR**

CNPJ 90.152.299/0001-92

Gabinete do Prefeito

Praça IV de Maio, 16 Fone/FAX (051) 3670-1800 – CEP 96635-000

E-mail: adm.amaral@hotmail.com

JUSTIFICATIVA:

Senhor Presidente,

Senhores Vereadores,

Estamos enviando projeto anexo que trata de suplementação de crédito no valor de R\$ 2.375.000,00 (dois milhões, trezentos e setenta e cinco mil reais) por excesso de arrecadação do Recurso Livre, MDE, FUNDEB e ASPS conforme demonstrado em Planilha e nos Balancetes da Receita por fonte de Recurso, em anexo.

Insta referir, que assim dispõe a Lei 4320/64 no seu Art. 43, a saber:

***Art. 43.** A abertura dos créditos suplementares e especiais depende da existência de recursos disponíveis para ocorrer a despesa e será precedida de exposição justificativa.*

(...)

*§3º Entende-se por **excesso de arrecadação**, para os fins deste artigo, o **saldo positivo das diferenças acumuladas mês a mês entre a arrecadação prevista e a realizada**, considerando-se, ainda, a **tendência** do exercício.*

Conforme inteligência contida no dispositivo acima, é plenamente possível, inclusive, a suplementação por provável excesso, quando demonstrada a tendência do exercício.

Ademais, compulsando as rubricas constantes no presente projeto de lei, extrai-se que sua essência se dá na suplementação de dotações voltadas à folha de pagamento, tendo em vista as reposições e aumentos concedidos.

AMARAL FERRADOR, GABINETE DO PREFEITO MUNICIPAL, em 12 agosto de 2022.


NATANIEL SATIRO DO VAL CANDIA
Prefeito Municipal



ESTADO DO RIO GRANDE DO SUL
PREFEITURA MUNICIPAL DE AMARAL FERRADOR
SECRETARIA DE FINANÇAS

ARRECADÇÃO PERÍODO JANEIRO DE 2022 A JULHO DE 2022.

MDE	PREVISTO ANUAL	ARRECADADO JANEIRO A JULHO	TENDÊNCIA DE ARRECADÇÃO ATÉ FINAL EXERCÍCIO	EXCESSO
	R\$ 1.842.230,05	R\$ 1.217.234,25	R\$ 2.086.687,29	R\$ 244.457,24


FUNDEB	PREVISTO ANUAL	ARRECADADO JANEIRO A JULHO	TENDÊNCIA DE ARRECADÇÃO ATÉ FINAL EXERCÍCIO	EXCESSO
	R\$ 4.425.372,67	R\$ 2.719.101,64	R\$ 4.661.317,10	R\$ 235.944,43

LIVRE	PREVISTO ANUAL	ARRECADADO JANEIRO A JULHO	TENDÊNCIA DE ARRECADÇÃO ATÉ FINAL EXERCÍCIO	EXCESSO
	R\$ 11.143.322,93	R\$ 7.352.100,14	R\$ 12.603.600,24	R\$ 1.460.277,31

ASPS	PREVISTO ANUAL	ARRECADADO JANEIRO A JULHO	TENDÊNCIA DE ARRECADÇÃO ATÉ FINAL EXERCÍCIO	EXCESSO
	R\$ 3.229.343,31	R\$ 2.169.505,63	R\$ 3.719.152,51	R\$ 489.809,20

TOTAL EXCEDENTE MDE, ASPS, LIVRE E FUNDEB: R\$ 2.430.488,17

Amaral Ferrador/RS, 10 de agosto de 2022.


Eck. Joice B. Coelho Leites
CRC/RS 69112
CPF 637.181.830-20



ESTADO DO RIO GRANDE DO SUL
PREFEITURA MUNICIPAL DE AMARAL FERRADOR
SECRETARIA DE FINANÇAS

ARRECAÇÃO PERÍODO JANEIRO DE 2022 A JULHO DE 2022.

MDE	PREVISTO ANUAL	ARRECADADO JANEIRO A JULHO	TENDÊNCIA DE ARRECAÇÃO ATÉ FINAL EXERCÍCIO	EXCESSO
	R\$ 1.842.230,05	R\$ 1.217.234,25	R\$ 2.086.687,29	R\$ 244.457,24


FUNDEB	PREVISTO ANUAL	ARRECADADO JANEIRO A JULHO	TENDÊNCIA DE ARRECAÇÃO ATÉ FINAL EXERCÍCIO	EXCESSO
	R\$ 4.425.372,67	R\$ 2.719.101,64	R\$ 4.661.317,10	R\$ 235.944,43

LIVRE	PREVISTO ANUAL	ARRECADADO JANEIRO A JULHO	TENDÊNCIA DE ARRECAÇÃO ATÉ FINAL EXERCÍCIO	EXCESSO
	R\$ 11.143.322,93	R\$ 7.352.100,14	R\$ 12.603.600,24	R\$ 1.460.277,31

ASPS	PREVISTO ANUAL	ARRECADADO JANEIRO A JULHO	TENDÊNCIA DE ARRECAÇÃO ATÉ FINAL EXERCÍCIO	EXCESSO
	R\$ 3.229.343,31	R\$ 2.169.505,63	R\$ 3.719.152,51	R\$ 489.809,20

TOTAL EXCEDENTE MDE, ASPS, LIVRE E FUNDEB: R\$ 2.430.488,17

Amaral Ferrador/RS, 10 de agosto de 2022.


Ecl. Joice B. Coelho Leite
CRC/RS 69411
CPF 637.181.801

Unidade Gestora: MUNICIPIO DE AMARAL FERRADOR

Receita	Descricao	Previsto Liquido	Arrecadado Periodo	Arrecadado no Ano	Diferenca
1 Recurso Livre - Administracao Direta Municipal					
0 Sem Detalhamento					
1.0.0.0.00.0.0.00.00.00	Receitas Correntes	911.546,50	550.528,00	550.528,00	-361.018,50
1.1.0.0.00.0.0.00.00.00	Impostos, Taxas e Contribuicoes de Melhoria	295.327,78	87.762,82	87.762,82	-207.564,96
1.1.1.0.00.0.0.00.00.00	Impostos	0,00	0,00	0,00	0,00
1.1.1.3.00.0.0.00.00.00	Impostos sobre a Renda e Proventos de Qualquer Natureza	0,00	0,00	0,00	0,00
1.1.1.3.03.0.0.00.00.00	Imposto sobre a Renda - Retido na Fonte	0,00	0,00	0,00	0,00
1.1.1.3.03.1.0.00.00.00	Imposto sobre a Renda - Retido na Fonte - Trabalho	0,00	0,00	0,00	0,00
1.1.1.3.03.1.2.00.00.00	IRRF - Trabalho - Multas e Juros de Mora	0,00	0,00	0,00	0,00
1.1.1.3.03.1.2.01.00.00	IRRF - Ativos/Inativos do Poder Execu./Indire.	0,00	0,00	0,00	0,00
1.1.1.3.03.1.2.01.01.00	IRRF - PROPRIO	0,00	0,00	0,00	0,00
340		0,00	0,00	0,00	0,00
1.1.1.3.03.1.3.00.00.00	IRRF - Trabalho - Divida Ativa	0,00	0,00	0,00	0,00
1.1.1.3.03.1.3.01.00.00	IRRF - Ativos/Inativos do Poder Execu./Indire.	0,00	0,00	0,00	0,00
1.1.1.3.03.1.3.01.01.00	IRRF - PROPRIO	0,00	0,00	0,00	0,00
343		0,00	0,00	0,00	0,00
1.1.1.3.03.1.4.00.00.00	IRRF - Trabalho - Multas e Juros de Mora da Divida Ativa	0,00	0,00	0,00	0,00
1.1.1.3.03.1.4.01.00.00	IRRF - Ativos/Inativos do Poder Execu./Indire.	0,00	0,00	0,00	0,00
1.1.1.3.03.1.4.01.01.00	IRRF - PROPRIO	0,00	0,00	0,00	0,00
346		0,00	0,00	0,00	0,00
1.1.1.8.00.0.0.00.00.00	Impostos Especificos de Estados, DF e Municipios	0,00	0,00	0,00	0,00
1.1.1.8.01.0.0.00.00.00	Impostos sobre o Patrimonio para Estados, DF e Municipios	0,00	0,00	0,00	0,00
1.1.1.8.01.4.0.00.00.00	Imp s/ Transm "Inter Vivos" Bens Imoveis e Dir Reais s/ Imov	0,00	0,00	0,00	0,00
1.1.1.8.01.4.2.00.00.00	ITBI - Multas e Juros de Mora	0,00	0,00	0,00	0,00
1.1.1.8.01.4.2.01.00.00	ITBI - PROPRIO	0,00	0,00	0,00	0,00
235		0,00	0,00	0,00	0,00
1.1.1.8.01.4.3.00.00.00	ITBI - Divida Ativa	0,00	0,00	0,00	0,00
1.1.1.8.01.4.3.01.00.00	ITBI - PROPRIO	0,00	0,00	0,00	0,00
349		0,00	0,00	0,00	0,00
1.1.1.8.01.4.4.00.00.00	ITBI - Multas e Juros de Mora da Divida Ativa	0,00	0,00	0,00	0,00
1.1.1.8.01.4.4.01.00.00	ITBI - PROPRIO	0,00	0,00	0,00	0,00
352		0,00	0,00	0,00	0,00
1.1.2.0.00.0.0.00.00.00	Taxas	242.327,30	87.762,82	87.762,82	-154.564,48
1.1.2.8.00.0.0.00.00.00	Taxas - Especificas de Estados, DF e Municipios	242.327,30	87.762,82	87.762,82	-154.564,48
1.1.2.8.01.0.0.00.00.00	Taxas de Inspecao, Controle e Fiscalizacao	102.749,30	34.681,76	34.681,76	-68.067,54
1.1.2.8.01.1.0.00.00.00	Taxa de Fiscalizacao de Vigilancia Sanitaria	31.000,00	10.092,90	10.092,90	-20.907,10
1.1.2.8.01.1.1.00.00.00	Taxa de Fiscalizacao de Vigilancia Sanitaria - Principal	20.000,00	8.954,57	8.954,57	-11.045,43
22		20.000,00	8.954,57	8.954,57	-11.045,43
1.1.2.8.01.1.2.00.00.00	Taxa de Fiscalizacao de Vigilancia Sanitaria - Multas/Juros	500,00	0,00	0,00	-500,00
355		500,00	0,00	0,00	-500,00
1.1.2.8.01.1.3.00.00.00	Taxa de Fiscalizacao de Vigilancia Sanitaria - Divida Ativa	10.000,00	1.138,33	1.138,33	-8.861,67
307		10.000,00	1.138,33	1.138,33	-8.861,67
1.1.2.8.01.1.4.00.00.00	Taxa de Fiscalizacao de Vigilancia Sanitaria - M/J Div Ativa	500,00	0,00	0,00	-500,00
356		500,00	0,00	0,00	-500,00
1.1.2.8.01.9.0.00.00.00	Taxas de Inspecao, Controle e Fiscalizacao - Outras	71.749,30	24.588,86	24.588,86	-47.160,44
1.1.2.8.01.9.1.00.00.00	Taxa Inspecao, Controle e Fiscalizacao - Outras - Principal	54.565,30	21.359,39	21.359,39	-33.205,91
1.1.2.8.01.9.1.01.00.00	Taxa de Licenca p/ Func. Estab. Com. Ind. e Servicos	47.288,30	16.871,08	16.871,08	-30.417,22
23		47.288,30	16.871,08	16.871,08	-30.417,22
1.1.2.8.01.9.1.02.00.00	Taxa de Licenca para				

	Execucao de Obras				
25		1.000,00	1.613,31	1.613,31	613,31
1.1.2.8.01.9.1.03.00.00	Taxa de Aprovacao de Projeto Construcao Civil				
24		1.000,00	0,00	0,00	-1.000,00
1.1.2.8.01.9.1.04.00.00	Taxa de Apreensao, Depositos ou Liberacao de Animais				
27		1.000,00	0,00	0,00	-1.000,00
1.1.2.8.01.9.1.05.00.00	Taxa de Utilizacao da Area de Dominio Publico				
26		3.277,00	2.875,00	2.875,00	-402,00
1.1.2.8.01.9.1.06.00.00	Taxa de Controle e Fiscalizacao Ambiental				
28		1.000,00	0,00	0,00	-1.000,00
1.1.2.8.01.9.2.00.00.00	Taxa Inspecao, Controle e Fiscalizacao - Outras - Multa/Juro				
1.1.2.8.01.9.2.01.00.00	Taxas de Inspecao, controle e Fiscalizacao - M e Juros	2.184,00	1.236,69	1.236,69	-947,31
195		2.184,00	1.236,69	1.236,69	-947,31
1.1.2.8.01.9.3.00.00.00	Taxa Inspecao, Controle e Fiscalizacao - Outras - Div Ativa				
1.1.2.8.01.9.3.01.00.00	Taxa de Controle, Fiscalizacao e Inspecao - Divida Ativa	15.000,00	1.335,70	1.335,70	-13.664,30
221		15.000,00	1.335,70	1.335,70	-13.664,30
1.1.2.8.01.9.4.00.00.00	Taxa Inspecao, Controle e Fiscalizacao - Outras - M/J Div At	0,00	657,08	657,08	657,08
1.1.2.8.01.9.4.01.00.00	Taxa de Inspecao, Controle e Fiscalizacao - M e J Divida Ativ				
204		0,00	657,08	657,08	657,08
1.1.2.8.02.0.0.00.00.00	Taxas pela Prestacao de Servicos	139.578,00	53.081,06	53.081,06	-86.496,94
1.1.2.8.02.9.0.00.00.00	Taxas pela Prestacao de Servicos - Outras	139.578,00	53.081,06	53.081,06	-86.496,94
1.1.2.8.02.9.1.00.00.00	Taxas pela Prestacao de Servicos - Outras - Principal	104.828,00	46.536,90	46.536,90	-58.291,10
1.1.2.8.02.9.1.01.00.00	Taxa de Limpeza Publica				
34		72.000,00	35.567,94	35.567,94	-36.432,06
1.1.2.8.02.9.1.02.00.00	Taxa de Emissao de Certidoes				
33		4.368,00	3.046,95	3.046,95	-1.321,05
1.1.2.8.02.9.1.03.00.00	Taxa de Expediente				
30		6.460,00	0,00	0,00	-6.460,00
1.1.2.8.02.9.1.04.00.00	Taxa Emonumentos e Custas Processuais				
31		22.000,00	7.922,01	7.922,01	-14.077,99
1.1.2.8.02.9.2.00.00.00	Taxas pela Prestacao de Servicos - Outras - Multas/Juros	2.500,00	69,16	69,16	-2.430,84
1.1.2.8.02.9.2.01.00.00	Taxa de Limpeza Publica				
304		1.000,00	69,16	69,16	-930,84
1.1.2.8.02.9.2.02.00.00	Taxa de Emissao de Certidoes				
366		500,00	0,00	0,00	-500,00
1.1.2.8.02.9.2.03.00.00	Taxa de Expediente				
367		500,00	0,00	0,00	-500,00
1.1.2.8.02.9.2.04.00.00	Taxa Emonumentos e Custas Processuais				
368		500,00	0,00	0,00	-500,00
1.1.2.8.02.9.3.00.00.00	Taxas pela Prestacao de Servicos - Outras - Divida Ativa	21.500,00	4.372,94	4.372,94	-17.127,06
1.1.2.8.02.9.3.01.00.00	Taxa de Limpeza Publica				
306		20.000,00	4.372,94	4.372,94	-15.627,06
1.1.2.8.02.9.3.02.00.00	Taxa de Emissao de Certidoes				
369		500,00	0,00	0,00	-500,00
1.1.2.8.02.9.3.03.00.00	Taxa de Expediente				
370		500,00	0,00	0,00	-500,00
1.1.2.8.02.9.3.04.00.00	Taxa Emonumentos e Custas Processuais				
371		500,00	0,00	0,00	-500,00
1.1.2.8.02.9.4.00.00.00	Taxas pela Prest. de Servicos - Outras - D.A. Multas/Juros	10.750,00	2.102,06	2.102,06	-8.647,94
1.1.2.8.02.9.4.01.00.00	Taxa de Limpeza Publica				
305		9.250,00	2.102,06	2.102,06	-7.147,94
1.1.2.8.02.9.4.02.00.00	Taxa de Emissao de Certidoes				
372		500,00	0,00	0,00	-500,00
1.1.2.8.02.9.4.03.00.00	Taxa de Expediente				
373		500,00	0,00	0,00	-500,00
1.1.2.8.02.9.4.04.00.00	Taxa Emonumentos e Custas				

Processuais					
374		500,00	0,00	0,00	-500,00
1.1.3.0.00.0.0.00.00.00	Contribuicao de Melhoria	53.000,48	0,00	0,00	-53.000,48
1.1.3.8.00.0.0.00.00.00	Contribuicao de Melhoria - Especifica Estados, DF e Municipi	53.000,48	0,00	0,00	-53.000,48
1.1.3.8.04.0.0.00.00.00	Cont Melhoria p/ Pavimentacao e Obras Complementares	53.000,48	0,00	0,00	-53.000,48
1.1.3.8.04.1.0.00.00.00	Cont Melhoria p/ Pavimentacao e Obras Complementares	53.000,48	0,00	0,00	-53.000,48
1.1.3.8.04.1.1.00.00.00	CM p/ Pavimentacao e Obras Complementares - Principal	53.000,48	0,00	0,00	-53.000,48
35		2.184,00	0,00	0,00	-2.184,00
1.1.3.8.04.1.2.00.00.00	CM p/ Pavimentacao e Obras Complementares - Multas/Juros	2.184,00	0,00	0,00	-2.184,00
194		1.000,00	0,00	0,00	-1.000,00
1.1.3.8.04.1.3.00.00.00	CM p/ Pavimentacao e Obras Complementares - Div Ativa	1.000,00	0,00	0,00	-1.000,00
220		39.816,48	0,00	0,00	-39.816,48
1.1.3.8.04.1.4.00.00.00	CM p/ Pavimentacao e Obras Complementares - M/J Divida Ativa	39.816,48	0,00	0,00	-39.816,48
203		10.000,00	0,00	0,00	-10.000,00
1.2.0.0.00.0.0.00.00.00	Contribuicoes	45.319,80	15.776,80	15.776,80	-29.543,00
1.2.4.0.00.0.0.00.00.00	Contribuicoes para o Custeio do Servico de Iluminacao Publica	45.319,80	15.776,80	15.776,80	-29.543,00
1.2.4.0.00.1.0.00.00.00	Contribuicoes para o Custeio do Servico de Iluminacao Publica	45.319,80	15.776,80	15.776,80	-29.543,00
1.2.4.0.00.1.1.00.00.00	Contrib p/ Custeio Servico de Iluminacao Publica - Principal	45.319,80	15.776,80	15.776,80	-29.543,00
36		45.319,80	15.776,80	15.776,80	-29.543,00
1.3.0.0.00.0.0.00.00.00	Receita Patrimonial	17.846,49	187.980,96	187.980,96	170.134,47
1.3.2.0.00.0.0.00.00.00	Valores Mobiliarios	17.836,49	187.980,96	187.980,96	170.144,47
1.3.2.1.00.0.0.00.00.00	Juros e Correcoes Monetarias	17.836,49	187.980,96	187.980,96	170.144,47
1.3.2.1.00.1.0.00.00.00	Remuneracao de Depositos Bancarios	17.836,49	187.980,96	187.980,96	170.144,47
1.3.2.1.00.1.1.00.00.00	Remuneracao de Depositos Bancarios - Principal	17.836,49	187.980,96	187.980,96	170.144,47
1.3.2.1.00.1.1.02.00.00	Remu. Depositos de Recursos Nao Vinculados - Principal	17.836,49	187.980,96	187.980,96	170.144,47
1.3.2.1.00.1.1.02.99.00	Remu. Outros Depositos Banca. Recur. Nao Vincu. - Principal	17.836,49	187.980,96	187.980,96	170.144,47
91		17.836,49	187.980,96	187.980,96	170.144,47
1.3.6.0.00.0.0.00.00.00	Cessao de Direitos	10,00	0,00	0,00	-10,00
1.3.6.0.01.0.0.00.00.00	Cessao do Direito de Operacionalizacao de Pagamentos	10,00	0,00	0,00	-10,00
1.3.6.0.01.1.0.00.00.00	Cessao do Direito de Operacionalizacao de Pagamentos	10,00	0,00	0,00	-10,00
1.3.6.0.01.1.1.00.00.00	Cessao Direito Operacionalizacao de Pagamentos - Principal	10,00	0,00	0,00	-10,00
92		10,00	0,00	0,00	-10,00
1.4.0.0.00.0.0.00.00.00	Receita Agropecuaria	3.276,00	0,00	0,00	-3.276,00
1.4.0.0.00.1.0.00.00.00	Receita Agropecuaria	3.276,00	0,00	0,00	-3.276,00
1.4.0.0.00.1.1.00.00.00	Receita Agropecuaria - Principal	3.276,00	0,00	0,00	-3.276,00
93		3.276,00	0,00	0,00	-3.276,00
1.6.0.0.00.0.0.00.00.00	Receita de Servicos	400.026,83	219.260,06	219.260,06	-180.766,77
1.6.1.0.00.0.0.00.00.00	Servicos Administrativos e Comerciais Gerais	392.526,83	219.260,06	219.260,06	-173.266,77
1.6.1.0.01.0.0.00.00.00	Servicos Administrativos e Comerciais Gerais	392.516,83	219.260,06	219.260,06	-173.256,77
1.6.1.0.01.1.0.00.00.00	Servicos Administrativos e Comerciais Gerais	392.516,83	219.260,06	219.260,06	-173.256,77
1.6.1.0.01.1.1.00.00.00	Servicos Administrativos e Comerciais Gerais - Principal	249.000,00	109.305,47	109.305,47	-139.694,53
1.6.1.0.01.1.1.01.00.00	Servicos de Maquinas/Agropecuarios	100.000,00	12.877,98	12.877,98	-87.122,02
96		100.000,00	12.877,98	12.877,98	-87.122,02
1.6.1.0.01.1.1.02.00.00	Servicos Fornecimento de Agua	143.000,00	96.427,49	96.427,49	-46.572,51
97		143.000,00	96.427,49	96.427,49	-46.572,51
1.6.1.0.01.1.1.03.00.00	Servicos de Inscricoes Campeonato	6.000,00	0,00	0,00	-6.000,00
95		6.000,00	0,00	0,00	-6.000,00
1.6.1.0.01.1.2.00.00.00	Servicos Administrativos				

1.6.1.0.01.1.2.00.01.00	e Comerciais Gerais - Multas/Juros	16.316,83	7.209,39	7.209,39	-9.107,44
	Servicos de Maquinas e Agropecuarios - Multa e Juros				
309		5.000,00	0,00	0,00	-5.000,00
1.6.1.0.01.1.2.00.02.00	Servicos de Fornecimento de Agua - Multa e Juros				
308		11.216,83	7.209,39	7.209,39	-4.007,44
1.6.1.0.01.1.2.00.03.00	M e J - Inscricao Campeonato				
376		100,00	0,00	0,00	-100,00
1.6.1.0.01.1.3.00.00.00	Servicos Administrativos e Comerciais Gerais - Divida Ativa				
1.6.1.0.01.1.3.00.01.00	Servicos de Maquinas/Agropecuarios -Divida Ativa	85.100,00	62.300,40	62.300,40	-22.799,60
224		20.000,00	0,00	0,00	-20.000,00
1.6.1.0.01.1.3.00.02.00	Servicos de Fornecimento Agua -Divida Ativa				
223		65.000,00	62.300,40	62.300,40	-2.699,60
1.6.1.0.01.1.3.00.03.00	Divida Ativa - Inscricao Campeonato				
377		100,00	0,00	0,00	-100,00
1.6.1.0.01.1.4.00.00.00	Servicos Administrativos e Comerciais Gerais - M/J Divida At				
1.6.1.0.01.1.4.00.01.00	Servicos de Maquinas/Agropecuarios - M e J Divida Ativa	42.100,00	40.444,80	40.444,80	-1.655,20
267		15.000,00	0,00	0,00	-15.000,00
1.6.1.0.01.1.4.00.02.00	Servicos de Fornecimento Agua - M e J Divida Ativa				
206		27.000,00	40.444,80	40.444,80	13.444,80
1.6.1.0.01.1.4.00.03.00	M e J _ Divida Ativa Inscricao Campeonato				
378		100,00	0,00	0,00	-100,00
1.6.1.0.02.0.0.00.00.00	Inscricao em Concursos e Processos Seletivos	10,00	0,00	0,00	-10,00
1.6.1.0.02.1.0.00.00.00	Inscricao em Concursos e Processos Seletivos	10,00	0,00	0,00	-10,00
1.6.1.0.02.1.1.00.00.00	Inscricao em Concursos e Processos Seletivos - Principal				
98		10,00	0,00	0,00	-10,00
1.6.9.0.00.0.0.00.00.00	Outros Servicos	7.500,00	0,00	0,00	-7.500,00
1.6.9.0.99.0.0.00.00.00	Outros Servicos	7.500,00	0,00	0,00	-7.500,00
1.6.9.0.99.1.0.00.00.00	Outros Servicos	7.500,00	0,00	0,00	-7.500,00
1.6.9.0.99.1.1.00.00.00	Outros Servicos - Principal	5.000,00	0,00	0,00	-5.000,00
1.6.9.0.99.1.1.00.01.00	Servicos Diversos				
99		5.000,00	0,00	0,00	-5.000,00
1.6.9.0.99.1.2.00.00.00	Outros Servicos - Multas e Juros de Mora	500,00	0,00	0,00	-500,00
1.6.9.0.99.1.2.00.01.00	Servicos Diversos - Multa e Juros				
329		500,00	0,00	0,00	-500,00
1.6.9.0.99.1.3.00.00.00	Outros Servicos - Divida Ativa	1.000,00	0,00	0,00	-1.000,00
1.6.9.0.99.1.3.00.01.00	Servicos Diversos - Divida Ativa				
330		1.000,00	0,00	0,00	-1.000,00
1.6.9.0.99.1.4.00.00.00	Outros Servicos - Multas e Juros de Mora da Divida Ativa	1.000,00	0,00	0,00	-1.000,00
1.6.9.0.99.1.4.00.01.00	Servicos Diversos - M e J - Divida Ativa				
331		1.000,00	0,00	0,00	-1.000,00
1.7.0.0.00.0.0.00.00.00	Transferencias Correntes	86.000,00	25.708,37	25.708,37	-60.291,63
1.7.1.0.00.0.0.00.00.00	Transferencias da Uniao e de suas Entidades	81.000,00	25.708,37	25.708,37	-55.291,63
1.7.1.8.00.0.0.00.00.00	Transferencias da Uniao - Especificas Estado, DF e Municipio	81.000,00	25.708,37	25.708,37	-55.291,63
1.7.1.8.06.0.0.00.00.00	Transferencia Financeira do ICMS Desoneracao L.C. N 87/96	0,00	0,00	0,00	0,00
1.7.1.8.06.1.0.00.00.00	Transferencia Financeira do ICMS Desoneracao L.C. N 87/96	0,00	0,00	0,00	0,00
1.7.1.8.06.1.1.00.00.00	Transf Financeira ICMS Desoneracao L.C. N 87/96 - Principal	0,00	0,00	0,00	0,00
1.7.1.8.06.1.1.01.00.00	Transfe. Finan. do ICMS - Desoneracao - Principal - PROPRIO				
133		0,00	0,00	0,00	0,00

Unidade Gestora: MUNICIPIO DE AMARAL FERRADOR

Receita	Descricao	Previsto Liquido	Arrecadado Periodo	Arrecadado no Ano	Diferenca
1 Recurso Livre - Administracao Direta Municipal					
0 Sem Detalhamento					
1.7.1.8.10.0.0.00.00.00	Transferencias de Convenios da Uniao e de Suas Entidades	1.000,00	0,00	0,00	-1.000,00
1.7.1.8.10.9.0.00.00.00	Outras Transferencias de Convenios da Uniao	1.000,00	0,00	0,00	-1.000,00
1.7.1.8.10.9.1.00.00.00	Outras Transferencias de Convenios da Uniao - Principal	1.000,00	0,00	0,00	-1.000,00
1.7.1.8.10.9.1.00.01.00	Trans. Convenios - ECT (CORREIOS)				
283		1.000,00	0,00	0,00	-1.000,00
1.7.1.8.99.0.0.00.00.00	Outras Transferencias da Uniao	80.000,00	25.708,37	25.708,37	-54.291,63
1.7.1.8.99.1.0.00.00.00	Outras Transferencias da Uniao	80.000,00	25.708,37	25.708,37	-54.291,63
1.7.1.8.99.1.1.00.00.00	Outras Transferencias da Uniao - Principal	80.000,00	25.708,37	25.708,37	-54.291,63
1.7.1.8.99.1.1.02.00.00	Transf. Obrigatoria Lei Complementar no 176/2020 - Principal				
293		80.000,00	23.266,11	23.266,11	-56.733,89
1.7.1.8.99.1.1.99.00.00	Outras Transf. Recursos da Uniao e Entidades - Principal				
402		0,00	2.442,26	2.442,26	2.442,26
1.7.5.0.00.0.0.00.00.00	Transferencias de Outras Instituicoes Publicas	5.000,00	0,00	0,00	-5.000,00
1.7.5.0.00.1.0.00.00.00	Transferencias de Outras Instituicoes Publicas	5.000,00	0,00	0,00	-5.000,00
1.7.5.0.00.1.1.00.00.00	Transferencias de Outras Instituicoes Publicas - Principal	5.000,00	0,00	0,00	-5.000,00
1.7.5.0.00.1.1.01.00.00	Trans. Outras Inst. Privadas - "patrocinio"				
365		5.000,00	0,00	0,00	-5.000,00
1.9.0.0.00.0.0.00.00.00	Outras Receitas Correntes	63.749,60	14.038,99	14.038,99	-49.710,61
1.9.1.0.00.0.0.00.00.00	Multas Administrativas, Contratuais e Judiciais	1.000,00	0,00	0,00	-1.000,00
1.9.1.0.06.0.0.00.00.00	Multas por Danos Ambientais	1.000,00	0,00	0,00	-1.000,00
1.9.1.0.06.1.0.00.00.00	Multas Administrativas por Danos Ambientais	1.000,00	0,00	0,00	-1.000,00
1.9.1.0.06.1.1.00.00.00	Multas Administrativas por Danos Ambientais - Principal				
209		1.000,00	0,00	0,00	-1.000,00
1.9.2.0.00.0.0.00.00.00	Indenizacoes, Restituicoes e Ressarcimentos	37.220,00	600,87	600,87	-36.619,13
1.9.2.8.00.0.0.00.00.00	Indenizacoes, Restituicoes e Ressarcimentos - Espec E/DF/M	37.220,00	600,87	600,87	-36.619,13
1.9.2.8.02.0.0.00.00.00	Restituicoes - Especificas para Estados/DF/Municipios	37.220,00	600,87	600,87	-36.619,13
1.9.2.8.02.9.0.00.00.00	Outras Restituicoes - Especificas para Estados/DF/Municipios	37.220,00	600,87	600,87	-36.619,13
1.9.2.8.02.9.1.00.00.00	Outras Restituicoes - Principal	13.010,00	600,87	600,87	-12.409,13
1.9.2.8.02.9.1.01.00.00	Restituicoes Determinadas pelo TCE				
301		10,00	0,00	0,00	-10,00
1.9.2.8.02.9.1.02.00.00	Restituicao Programa Troca-Troca				
211		1.000,00	0,00	0,00	-1.000,00
1.9.2.8.02.9.1.03.00.00	Restituicao pelo Uso de Bens do Municipio				
212		1.000,00	0,00	0,00	-1.000,00
1.9.2.8.02.9.1.04.00.00	Restituicao pelo Pagamento Indevido				
312		5.000,00	0,00	0,00	-5.000,00
1.9.2.8.02.9.1.05.00.00	Restituicoes de Auxilios				
263		1.000,00	0,00	0,00	-1.000,00
1.9.2.8.02.9.1.06.00.00	Restituicoes de Plano de Assist. Medica dos Servidores				
210		5.000,00	600,87	600,87	-4.399,13
1.9.2.8.02.9.1.07.00.00	Restituicao Pagto Indevido INSS				
392		0,00	0,00	0,00	0,00
1.9.2.8.02.9.2.00.00.00	Outras Restituicoes - Multas e Juros de Mora	6.210,00	0,00	0,00	-6.210,00
1.9.2.8.02.9.2.01.00.00	Restituicoes Determinadas				

	314	Restituicao Programa Troca-Troca	10,00	0,00	0,00	-10,00
	261	Restituicao pelo Uso de Bens do Municipio	1.000,00	0,00	0,00	-1.000,00
	357	Restituicao pelo Pagamento Indevido	100,00	0,00	0,00	-100,00
	358	Restituicoes de Auxilios	100,00	0,00	0,00	-100,00
	328	Restituicoes de Auxilios	5.000,00	0,00	0,00	-5.000,00
		Outras Restituicoes - Divida Ativa	15.000,00	0,00	0,00	-15.000,00
		Restituicoes Determinadas pelo TCE				
	294	Restituicao Programa Troca-Troca	10.000,00	0,00	0,00	-10.000,00
	222	Restituicao Programa Troca-Troca	5.000,00	0,00	0,00	-5.000,00
		Outras Restituicoes - Multas e Juros de Mora da Divida Ativa	3.000,00	0,00	0,00	-3.000,00
		Restituicoes Determinadas pelo TCE				
	295	Restituicao Programa Troca-Troca	2.000,00	0,00	0,00	-2.000,00
	205	Restituicao Programa Troca-Troca	1.000,00	0,00	0,00	-1.000,00
		Ressarcimentos - Especificas para Estados/DF/Municipios	0,00	0,00	0,00	0,00
		Ressarcimento - Especificas para Estados/DF/Municipios	0,00	0,00	0,00	0,00
		Ressarcimento - Principal	0,00	0,00	0,00	0,00
		Ressarcimento - PEATE/RS	0,00	0,00	0,00	0,00
	401	Ressarcimento - PEATE/RS	0,00	0,00	0,00	0,00
		Demais Receitas Correntes	25.529,60	13.438,12	13.438,12	-12.091,48
		Outras Receitas	25.529,60	13.438,12	13.438,12	-12.091,48
		Outras Receitas - Primarias	500,00	263,29	263,29	-236,71
		Outras Receitas - Primarias - Principal	500,00	263,29	263,29	-236,71
		Outras Receitas Diversas	500,00	263,29	263,29	-236,71
		Pago a Mais				
	227	Pago a Mais	500,00	263,29	263,29	-236,71
		Outras Receitas - Financeiras	25.029,60	13.174,83	13.174,83	-11.854,77
		Outras Receitas - Financeiras - Principal	25.029,60	13.174,83	13.174,83	-11.854,77
		Outras Receitas - Cemiterio				
	225	Outras Receitas Eventuais	20.000,00	12.104,61	12.104,61	-7.895,39
	226	Outras Receitas Eventuais	5.029,60	1.070,22	1.070,22	-3.959,38
		Receitas de Capital	2.000,00	0,00	0,00	-2.000,00
		Alienacao de Bens	2.000,00	0,00	0,00	-2.000,00
		Alienacao de Bens Moveis	2.000,00	0,00	0,00	-2.000,00
		Alienacao de Bens Moveis e Semoventes	2.000,00	0,00	0,00	-2.000,00
		Alienacao de Bens Moveis e Semoventes	2.000,00	0,00	0,00	-2.000,00
		Alienacao de Bens Moveis e Semoventes - Principal	2.000,00	0,00	0,00	-2.000,00
		Alienacao Bens Moveis e Semoventes - Principal - Exceto RPPS	2.000,00	0,00	0,00	-2.000,00
		Alienacao de Veiculos - Livre				
	230	Alienacao de Veiculos - Livre	1.000,00	0,00	0,00	-1.000,00
		Alienacao de Maquinas e Equipamentos				
	265	Alienacao de Maquinas e Equipamentos	1.000,00	0,00	0,00	-1.000,00
		Total Desd. Fonte Recursos	913.546,50	550.528,00	550.528,00	-363.018,50
		Total da Fonte	913.546,50	550.528,00	550.528,00	-363.018,50

DEDUCOES DA RECEITA

		(-) Deducao da Receita por Renuncia				
		Taxa de Limpeza Publica				
	34	Taxa de Limpeza Publica	3.000,00	2.948,15	2.948,15	-51,85
		Taxa de Expediente				
	30	Taxa de Expediente	3.000,00	0,00	0,00	-3.000,00
		Taxa Emonumentos e Custas Processuais				
	31	Taxa Emonumentos e Custas Processuais	1.000,00	495,00	495,00	-505,00
		Subtotal	7.000,00	3.443,15	3.443,15	-3.556,85

Unidade Gestora: MUNICIPIO DE AMARAL FERRADOR


Receita	Descricao	Previsto Liquido	Arrecadado Periodo	Arrecadado no Ano	Diferenca
1 Recurso Livre - Administracao Direta Municipal					
0 Sem Detalhamento					
(-) Deducao da Receita por Renuncia					
(-) Deducao da Receita por Desconto Concedido					
1.1.2.8.01.9.2.01.00.00	Taxas de Inspecao, controle e Fiscalizacao - M e Juros				
195		100,00	0,00	0,00	-100,00
1.1.2.8.01.9.4.01.00.00	Taxa de Inspecao, Controle e Fiscalizacao- M e J Divida Ativa				
204		0,00	575,74	575,74	575,74
1.1.2.8.02.9.1.01.00.00	Taxa de Limpeza Publica				
34		500,00	6.384,28	6.384,28	5.884,28
1.1.2.8.02.9.1.03.00.00	Taxa de Expediente				
30		500,00	0,00	0,00	-500,00
1.1.2.8.02.9.1.04.00.00	Taxa Emonumentos e Custas Processuais				
31		100,00	1.074,15	1.074,15	974,15
1.1.2.8.02.9.2.01.00.00	Taxa de Limpeza Publica				
304		100,00	0,00	0,00	-100,00
1.1.2.8.02.9.4.01.00.00	Taxa de Limpeza Publica				
305		1.000,00	2.089,31	2.089,31	1.089,31
1.6.1.0.01.1.2.00.02.00	Servicos de Fornecimento de Agua - Multa e Juros				
308		1.000,00	0,80	0,80	-999,20
1.6.1.0.01.1.4.00.01.00	Servicos de Maquinas/Agropecuarios - M e J Divida Ativa				
267		3.000,00	0,00	0,00	-3.000,00
1.6.1.0.01.1.4.00.02.00	Servicos de Fornecimento Agua - M e J Divida Ativa				
206		5.000,00	37.777,47	37.777,47	32.777,47
1.9.2.8.02.9.4.02.00.00	Restituicao Programa Troca-Troca				
205		500,00	0,00	0,00	-500,00
	Subtotal	11.800,00	47.901,75	47.901,75	36.101,75
(-) Deducao da Receita por Compensacao					
1.6.1.0.01.1.3.00.02.00	Servicos de Fornecimento Agua -Divida Ativa				
223		0,00	27,47	27,47	27,47
1.6.1.0.01.1.4.00.02.00	Servicos de Fornecimento Agua - M e J Divida Ativa				
206		0,00	8,58	8,58	8,58
	Subtotal	0,00	36,05	36,05	36,05
	Total Desd. Fonte Recursos	18.800,00	51.380,95	51.380,95	32.580,95
	Total de Deducoes	18.800,00	51.380,95	51.380,95	32.580,95
	Total Liquido	894.746,50	499.147,05	499.147,05	-395.599,45
500 Recursos Nao Vinculados de Impostos					
1.0.0.0.00.0.0.00.00.00	Receitas Correntes	10.271.310,43	6.882.158,56	6.882.158,56	-3.389.151,87
1.1.0.0.00.0.0.00.00.00	Impostos, Taxas e Contribuicoes de Melhoria	524.149,34	326.790,03	326.790,03	-197.359,31
1.1.1.0.00.0.0.00.00.00	Impostos	524.149,34	326.790,03	326.790,03	-197.359,31
1.1.1.3.00.0.0.00.00.00	Impostos sobre a Renda e Proventos de Qualquer Natureza	156.605,90	104.051,70	104.051,70	-52.554,20
1.1.1.3.03.0.0.00.00.00	Imposto sobre a Renda - Retido na Fonte	156.605,90	104.051,70	104.051,70	-52.554,20
1.1.1.3.03.1.0.00.00.00	Imposto sobre a Renda - Retido na Fonte - Trabalho	86.400,00	100.119,62	100.119,62	13.719,62
1.1.1.3.03.1.1.00.00.00	IRRF - Trabalho - Principal	86.400,00	100.119,62	100.119,62	13.719,62
1.1.1.3.03.1.1.01.00.00	IRRF - Ativos/Inativos do Poder Execu./Indire.	81.000,00	91.046,54	91.046,54	10.046,54
1.1.1.3.03.1.1.01.01.00	IRRF - PROPRIO	81.000,00	91.046,54	91.046,54	10.046,54
1.1.1.3.03.1.1.02.00.00	IRRF - Ativos/Inativos do Poder Legislativo	5.400,00	9.073,08	9.073,08	3.673,08
1.1.1.3.03.1.1.02.01.00	IRRF - PROPRIO	5.400,00	9.073,08	9.073,08	3.673,08
1.1.1.3.03.4.0.00.00.00	Imposto sobre a Renda - Retido na Fonte - Outros Rendimentos	70.205,90	3.932,08	3.932,08	-66.273,82
1.1.1.3.03.4.1.00.00.00	IRRF - Outros Rendimentos - Principal	70.205,90	3.932,08	3.932,08	-66.273,82
1.1.1.3.03.4.1.01.00.00	IRRF - Outros Rendimentos - Poder Executivo	70.200,00	3.932,08	3.932,08	-66.267,92
1.1.1.3.03.4.1.01.01.00	IRRF - Principal - PROPRIO	70.200,00	3.932,08	3.932,08	-66.267,92
1.1.1.3.03.4.1.02.00.00	IRRF - Outros Rendimentos - Poder Legislativo	5,90	0,00	0,00	-5,90
1.1.1.3.03.4.1.02.01.00	IRRF - Principal - PROPRIO	5,90	0,00	0,00	-5,90
1.1.1.8.00.0.0.00.00.00	Impostos Especificos de Estados, DF e Municipios	367.543,44	222.738,33	222.738,33	-144.805,11
1.1.1.8.01.0.0.00.00.00	Impostos sobre o Patrimonio para Estados, DF e Municipios	267.840,00	138.921,37	138.921,37	-128.918,63
1.1.1.8.01.1.0.00.00.00	Imposto sobre a Propriedade Predial e Territorial Urbana	154.980,00	89.283,87	89.283,87	-65.696,13
1.1.1.8.01.1.1.00.00.00	IPTU - Principal	108.000,00	78.415,91	78.415,91	-29.584,09


Unidade Gestora: MUNICIPIO DE AMARAL FERRADOR


Receita	Descricao	Previsto Liquido	Arrecadado Periodo	Arrecadado no Ano	Diferenca
1 Recurso Livre - Administracao Direta Municipal					
500 Recursos Nao Vinculados de Impostos					
1.1.1.8.01.1.1.01.00.00	1 IPTU - PROPRIO	108.000,00	78.415,91	78.415,91	-29.584,09
1.1.1.8.01.1.2.00.00.00	IPTU - Multas e Juros de Mora	2.700,00	4,27	4,27	-2.695,73
1.1.1.8.01.1.2.01.00.00	188 IPTU - PROPRIO	2.700,00	4,27	4,27	-2.695,73
1.1.1.8.01.1.3.00.00.00	IPTU - Divida Ativa	27.000,00	7.319,05	7.319,05	-19.680,95
1.1.1.8.01.1.3.01.00.00	214 IPTU - PROPRIO	27.000,00	7.319,05	7.319,05	-19.680,95
1.1.1.8.01.1.4.00.00.00	IPTU - Multas e Juros de Mora da Divida Ativa	17.280,00	3.544,64	3.544,64	-13.735,36
1.1.1.8.01.1.4.01.00.00	197 IPTU - PROPRIO	17.280,00	3.544,64	3.544,64	-13.735,36
1.1.1.8.01.4.0.00.00.00	Imp s/ Transm "Inter Vivos" Bens Imoveis e Dir Reais s/ Imov	112.860,00	49.637,50	49.637,50	-63.222,50
1.1.1.8.01.4.1.00.00.00	ITBI - Principal	112.860,00	49.637,50	49.637,50	-63.222,50
1.1.1.8.01.4.1.01.00.00	16 ITBI - PROPRIO	112.860,00	49.637,50	49.637,50	-63.222,50
1.1.1.8.02.0.0.00.00.00	Impostos sobre a Producao, Circulacao de Mercadorias e Serv	99.703,44	83.816,96	83.816,96	-15.886,48
1.1.1.8.02.3.0.00.00.00	Imposto sobre Servicos de Qualquer Natureza	99.703,44	83.816,96	83.816,96	-15.886,48
1.1.1.8.02.3.1.00.00.00	ISSQN - Principal	96.314,40	81.529,06	81.529,06	-14.785,34
1.1.1.8.02.3.1.01.00.00	19 ISS - PROPRIO	96.314,40	81.529,06	81.529,06	-14.785,34
1.1.1.8.02.3.2.00.00.00	ISSQN - Multas e Juros de Mora	1.769,04	1.945,50	1.945,50	176,46
1.1.1.8.02.3.2.01.00.00	191 ISS - PROPRIO	1.769,04	1.945,50	1.945,50	176,46
1.1.1.8.02.3.3.00.00.00	ISSQN - Divida Ativa	1.080,00	256,22	256,22	-823,78
1.1.1.8.02.3.3.01.00.00	217 ISS - PROPRIO	1.080,00	256,22	256,22	-823,78
1.1.1.8.02.3.4.00.00.00	ISSQN - Multas e Juros de Mora da Divida Ativa	540,00	86,18	86,18	-453,82
1.1.1.8.02.3.4.01.00.00	200 ISS - PROPRIO	540,00	86,18	86,18	-453,82
1.7.0.0.00.0.0.00.00.00	Transferencias Correntes	9.747.161,09	6.555.368,53	6.555.368,53	-3.191.792,56
1.7.1.0.00.0.0.00.00.00	Transferencias da Uniao e de suas Entidades	6.343.151,21	4.469.553,24	4.469.553,24	-1.873.597,97
1.7.1.8.00.0.0.00.00.00	Transferencias da Uniao - Especificas Estado, DF e Municipio	6.343.151,21	4.469.553,24	4.469.553,24	-1.873.597,97
1.7.1.8.01.0.0.00.00.00	Participacao na Receita da Uniao	6.343.151,21	4.469.553,24	4.469.553,24	-1.873.597,97
1.7.1.8.01.2.0.00.00.00	Participacao dos Municipios - Cota Mensal	5.728.320,00	4.087.408,72	4.087.408,72	-1.640.911,28
1.7.1.8.01.2.1.00.00.00	Cota-Parte do FPM - Cota Mensal - Principal	5.728.320,00	4.087.408,72	4.087.408,72	-1.640.911,28
1.7.1.8.01.2.1.01.00.00	101 Cota-Parte do FPM - Cota Mensal - Principal - PROPRIO	5.728.320,00	4.087.408,72	4.087.408,72	-1.640.911,28
1.7.1.8.01.3.0.00.00.00	Cota-Parte do FPM - 1% Cota entregue no mes de dezembro	264.986,50	0,00	0,00	-264.986,50
1.7.1.8.01.3.1.00.00.00	Cota-Parte do FPM - 1% Cota entregue em dezembro - Principal	264.986,50	0,00	0,00	-264.986,50
1.7.1.8.01.3.1.01.00.00	315 Cota-Parte do FPM - 1% Cota dezembro - Principal - PROPRIO	264.986,50	0,00	0,00	-264.986,50
1.7.1.8.01.4.0.00.00.00	Cota-Parte do FPM - 1% Cota entregue no mes de julho	304.560,00	380.592,73	380.592,73	76.032,73
1.7.1.8.01.4.1.00.00.00	Cota-Parte do FPM - 1% Cota entregue em julho - Principal	304.560,00	380.592,73	380.592,73	76.032,73
1.7.1.8.01.4.1.01.00.00	318 Cota-Parte do FPM - 1% Cota julho - Principal - PROPRIO	304.560,00	380.592,73	380.592,73	76.032,73
1.7.1.8.01.5.0.00.00.00	Cota-Parte do Imposto Sobre a Propriedade Territorial Rural	45.284,71	1.551,79	1.551,79	-43.732,92

Unidade Gestora: MUNICIPIO DE AMARAL FERRADOR

Receita	Descricao	Previsto Liquido	Arrecadado Periodo	Arrecadado no Ano	Diferenca
1 Recurso Livre - Administracao Direta Municipal					
500 Recursos Nao Vinculados de Impostos					
1.7.1.8.01.5.1.00.00.00	Cota-Parte do ITR - Principal	45.284,71	1.551,79	1.551,79	-43.732,92
1.7.1.8.01.5.1.01.00.00	Cota-Parte do ITR - Principal - PROPRIO				
107		45.284,71	1.551,79	1.551,79	-43.732,92
1.7.2.0.00.0.0.00.00.00	Transf dos Estados e do Distrito Federal e de suas Entidades	3.404.009,88	2.085.815,29	2.085.815,29	-1.318.194,59
1.7.2.8.00.0.0.00.00.00	Transf dos Estados - Especificas de Estados, DF e Municipios	3.404.009,88	2.085.815,29	2.085.815,29	-1.318.194,59
1.7.2.8.01.0.0.00.00.00	Participacao na Receita dos Estados	3.404.009,88	2.085.815,29	2.085.815,29	-1.318.194,59
1.7.2.8.01.1.0.00.00.00	Cota-Parte do ICMS	3.139.215,48	1.879.610,12	1.879.610,12	-1.259.605,36
1.7.2.8.01.1.1.00.00.00	Cota-Parte do ICMS - Principal	3.139.215,48	1.879.610,12	1.879.610,12	-1.259.605,36
1.7.2.8.01.1.1.01.00.00	Cota-Parte do ICMS - Principal - PROPRIO				
140		3.139.215,48	1.879.610,12	1.879.610,12	-1.259.605,36
1.7.2.8.01.2.0.00.00.00	Cota-Parte do IPVA	217.620,00	186.726,06	186.726,06	-30.893,94
1.7.2.8.01.2.1.00.00.00	Cota-Parte do IPVA - Principal	217.620,00	186.726,06	186.726,06	-30.893,94
1.7.2.8.01.2.1.01.00.00	Cota-Parte do IPVA - Principal - PROPRIO				
144		217.620,00	186.726,06	186.726,06	-30.893,94
1.7.2.8.01.3.0.00.00.00	Cota-Parte do IPI - Municipios	47.174,40	19.479,11	19.479,11	-27.695,29
1.7.2.8.01.3.1.00.00.00	Cota-Parte do IPI - Municipios - Principal	47.174,40	19.479,11	19.479,11	-27.695,29
1.7.2.8.01.3.1.01.00.00	Cota-Parte do IPI - Municipios - Principal - PROPRIO				
148		47.174,40	19.479,11	19.479,11	-27.695,29
Total Desd. Fonte Recursos		10.271.310,43	6.882.158,56	6.882.158,56	-3.389.151,87
Total da Fonte		10.271.310,43	6.882.158,56	6.882.158,56	-3.389.151,87
DEDUCOES DA RECEITA					
(-) Deducao da Receita por Renuncia					
1.1.1.8.01.1.1.01.00.00	1 IPTU - PROPRIO	10.800,00	11.077,92	11.077,92	277,92
1.1.1.8.01.1.3.01.00.00	214 IPTU - PROPRIO	540,00	0,00	0,00	-540,00
1.1.1.8.01.1.4.01.00.00	197 IPTU - PROPRIO	540,00	0,00	0,00	-540,00
Subtotal		11.880,00	11.077,92	11.077,92	-802,08
(-) Deducao da Receita por Restituicao					
1.1.1.8.01.4.1.01.00.00	16 ITBI - PROPRIO	0,00	1.296,00	1.296,00	1.296,00
Subtotal		0,00	1.296,00	1.296,00	1.296,00
(-) Deducao da Receita por Desconto Concedido					
1.1.1.8.01.1.1.01.00.00	1 IPTU - PROPRIO	5.400,00	13.220,84	13.220,84	7.820,84
1.1.1.8.01.1.4.01.00.00	197 IPTU - PROPRIO	5.400,00	3.524,53	3.524,53	-1.875,47
1.1.1.8.02.3.4.01.00.00	200 ISS - PROPRIO	54,00	86,18	86,18	32,18
Subtotal		10.854,00	16.831,55	16.831,55	5.977,55
Total Desd. Fonte Recursos		22.734,00	29.205,47	29.205,47	6.471,47
Total de Deducoes		22.734,00	29.205,47	29.205,47	6.471,47
Total Liquido		10.248.576,43	6.852.953,09	6.852.953,09	-3.395.623,34
Total Geral		11.143.322,93	7.352.100,14	7.352.100,14	-3.791.222,79


NATANIEL SAPIRO DO VAL CANDIA
522.842.800-30
Prefeito Municipal


JOICE BERANICE COELHO LEITES
CRC/RS 069112
Contadora


IEDA MARIA OLICHESKI
678.049.340-68
SECRETARIA DE FINANÇAS

Unidade Gestora: MUNICIPIO DE AMARAL FERRADOR

Receita	Descricao	Previsto Liquido	Arrecadado Periodo	Arrecadado no Ano	Diferenca
20 MDE - Manutencao e Desenvolvimento Ensino					
0 Sem Detalhamento					
1.0.0.0.00.0.0.00.00.00	Receitas Correntes	1.853.018,05	1.232.434,90	1.232.434,90	-620.583,15
1.1.0.0.00.0.0.00.00.00	Impostos, Taxas e Contribuicoes de Melhoria	271.781,14	169.608,27	169.608,27	-102.172,87
1.1.1.0.00.0.0.00.00.00	Impostos	271.781,14	169.608,27	169.608,27	-102.172,87
1.1.1.3.00.0.0.00.00.00	Impostos sobre a Renda e Proventos de Qualquer Natureza	81.203,06	53.952,73	53.952,73	-27.250,33
1.1.1.3.03.0.0.00.00.00	Imposto sobre a Renda - Retido na Fonte	81.203,06	53.952,73	53.952,73	-27.250,33
1.1.1.3.03.1.0.00.00.00	Imposto sobre a Renda - Retido na Fonte - Trabalho	44.800,00	51.913,87	51.913,87	7.113,87
1.1.1.3.03.1.1.00.00.00	IRRF - Trabalho - Principal	44.800,00	51.913,87	51.913,87	7.113,87
1.1.1.3.03.1.1.01.00.00	IRRF - Ativos/Inativos do Poder Execu./Indire.	42.000,00	47.209,33	47.209,33	5.209,33
1.1.1.3.03.1.1.01.02.00	IRRF - MDE	42.000,00	47.209,33	47.209,33	5.209,33
5					
1.1.1.3.03.1.1.02.00.00	IRRF - Ativos/Inativos do Poder Legislativo	2.800,00	4.704,54	4.704,54	1.904,54
1.1.1.3.03.1.1.02.02.00	IRRF - MDE	2.800,00	4.704,54	4.704,54	1.904,54
8					
1.1.1.3.03.1.2.00.00.00	IRRF - Trabalho - Multas e Juros de Mora	0,00	0,00	0,00	0,00
1.1.1.3.03.1.2.01.00.00	IRRF - Ativos/Inativos do Poder Execu./Indire.	0,00	0,00	0,00	0,00
1.1.1.3.03.1.2.01.02.00	IRRF - MDE	0,00	0,00	0,00	0,00
341					
1.1.1.3.03.1.3.00.00.00	IRRF - Trabalho - Divida Ativa	0,00	0,00	0,00	0,00
1.1.1.3.03.1.3.01.00.00	IRRF - Ativos/Inativos do Poder Execu./Indire.	0,00	0,00	0,00	0,00
1.1.1.3.03.1.3.01.02.00	IRRF - MDE	0,00	0,00	0,00	0,00
344					
1.1.1.3.03.1.4.00.00.00	IRRF - Trabalho - Multas e Juros de Mora da Divida Ativa	0,00	0,00	0,00	0,00
1.1.1.3.03.1.4.01.00.00	IRRF - Ativos/Inativos do Poder Execu./Indire.	0,00	0,00	0,00	0,00
1.1.1.3.03.1.4.01.02.00	IRRF - MDE	0,00	0,00	0,00	0,00
347					
1.1.1.3.03.4.0.00.00.00	Imposto sobre a Renda - Retido na Fonte - Outros Rendimentos	36.403,06	2.038,86	2.038,86	-34.364,20
1.1.1.3.03.4.1.00.00.00	IRRF - Outros Rendimentos - Principal	36.403,06	2.038,86	2.038,86	-34.364,20
1.1.1.3.03.4.1.01.00.00	IRRF - Outros Rendimentos - Poder Executivo	36.400,00	2.038,86	2.038,86	-34.361,14
1.1.1.3.03.4.1.01.02.00	IRRF - Principal - MDE	36.400,00	2.038,86	2.038,86	-34.361,14
11					
1.1.1.3.03.4.1.02.00.00	IRRF - Outros Rendimentos - Poder Legislativo	3,06	0,00	0,00	-3,06
1.1.1.3.03.4.1.02.02.00	IRRF - Principal - MDE	3,06	0,00	0,00	-3,06
14					
1.1.1.8.00.0.0.00.00.00	Impostos Especificos de Estados, DF e Municipios	190.578,08	115.655,54	115.655,54	-74.922,54
1.1.1.8.01.0.0.00.00.00	Impostos sobre o Patrimonio para Estados, DF e Municipios	138.880,00	72.175,03	72.175,03	-66.704,97
1.1.1.8.01.1.0.00.00.00	Imposto sobre a Propriedade Predial e Territorial Urbana	80.360,00	46.437,04	46.437,04	-33.922,96
1.1.1.8.01.1.1.00.00.00	IPTU - Principal	56.000,00	40.659,99	40.659,99	-15.340,01
1.1.1.8.01.1.1.02.00.00	IPTU - MDE	56.000,00	40.659,99	40.659,99	-15.340,01
2					
1.1.1.8.01.1.2.00.00.00	IPTU - Multas e Juros de Mora	1.400,00	2,21	2,21	-1.397,79
1.1.1.8.01.1.2.02.00.00	IPTU - MDE	1.400,00	2,21	2,21	-1.397,79
189					
1.1.1.8.01.1.3.00.00.00	IPTU - Divida Ativa	14.000,00	3.884,86	3.884,86	-10.115,14
1.1.1.8.01.1.3.02.00.00	IPTU - MDE	14.000,00	3.884,86	3.884,86	-10.115,14
215					
1.1.1.8.01.1.4.00.00.00	IPTU - Multas e Juros de Mora da Divida Ativa	8.960,00	1.889,98	1.889,98	-7.070,02
1.1.1.8.01.1.4.02.00.00	IPTU - MDE	8.960,00	1.889,98	1.889,98	-7.070,02
198					
1.1.1.8.01.4.0.00.00.00	Imp s/ Transm "Inter Vivos" Bens Imoveis e Dir Reais s/ Imov	58.520,00	25.737,99	25.737,99	-32.782,01
1.1.1.8.01.4.1.00.00.00	ITBI - Principal	58.520,00	25.737,99	25.737,99	-32.782,01

Unidade Gestora: MUNICIPIO DE AMARAL FERRADOR

Receita	Descricao	Previsto Liquido	Arrecadado Periodo	Arrecadado no Ano	Diferenca
20 MDE - Manutencao e Desenvolvimento Ensino 0 Sem Detalhamento					
1.1.1.8.01.4.1.02.00.00 17	ITBI - MDE	58.520,00	25.737,99	25.737,99	-32.782,01
1.1.1.8.01.4.2.00.00.00	ITBI - Multas e Juros de Mora	0,00	0,00	0,00	0,00
1.1.1.8.01.4.2.02.00.00 236	ITBI - MDE	0,00	0,00	0,00	0,00
1.1.1.8.01.4.3.00.00.00	ITBI - Divida Ativa	0,00	0,00	0,00	0,00
1.1.1.8.01.4.3.02.00.00 350	ITBI - MDE	0,00	0,00	0,00	0,00
1.1.1.8.01.4.4.00.00.00	ITBI - Multas e Juros de Mora da Divida Ativa	0,00	0,00	0,00	0,00
1.1.1.8.01.4.4.02.00.00 353	ITBI - MDE	0,00	0,00	0,00	0,00
1.1.1.8.02.0.0.00.00.00	Impostos sobre a Producao, Circulacao de Mercadorias e Serv	51.698,08	43.480,51	43.480,51	-8.217,57
1.1.1.8.02.3.0.00.00.00	Imposto sobre Servicos de Qualquer Natureza	51.698,08	43.480,51	43.480,51	-8.217,57
1.1.1.8.02.3.1.00.00.00	ISSQN - Principal	49.940,80	42.274,28	42.274,28	-7.666,52
1.1.1.8.02.3.1.02.00.00 20	ISS - MDE	49.940,80	42.274,28	42.274,28	-7.666,52
1.1.1.8.02.3.2.00.00.00	ISSQN - Multas e Juros de Mora	917,28	1.008,69	1.008,69	91,41
1.1.1.8.02.3.2.02.00.00 192	ISS - MDE	917,28	1.008,69	1.008,69	91,41
1.1.1.8.02.3.3.00.00.00	ISSQN - Divida Ativa	560,00	147,83	147,83	-412,17
1.1.1.8.02.3.3.02.00.00 218	ISS - MDE	560,00	147,83	147,83	-412,17
1.1.1.8.02.3.4.00.00.00	ISSQN - Multas e Juros de Mora da Divida Ativa	280,00	49,71	49,71	-230,29
1.1.1.8.02.3.4.02.00.00 201	ISS - MDE	280,00	49,71	49,71	-230,29
1.3.0.0.00.0.0.00.00.00	Receita Patrimonial	100,00	0,10	0,10	-99,90
1.3.2.0.00.0.0.00.00.00	Valores Mobiliarios	100,00	0,10	0,10	-99,90
1.3.2.1.00.0.0.00.00.00	Juros e Correcoes Monetarias	100,00	0,10	0,10	-99,90
1.3.2.1.00.1.0.00.00.00	Remuneracao de Depositos Bancarios	100,00	0,10	0,10	-99,90
1.3.2.1.00.1.1.00.00.00	Remuneracao de Depositos Bancarios - Principal	100,00	0,10	0,10	-99,90
1.3.2.1.00.1.1.01.00.00	Remuneracao de Depositos de Recursos Vinculados - Principal	100,00	0,10	0,10	-99,90
1.3.2.1.00.1.1.01.04.00 38	Remu. Depositos Banca. de Recursos Vincu. MDE - Principal	100,00	0,10	0,10	-99,90
1.7.1.8.00.0.0.00.00.00	Transferencias Correntes	1.581.136,91	1.062.826,53	1.062.826,53	-518.310,38
1.7.1.8.01.0.0.00.00.00	Transferencias da Uniao e de suas Entidades	1.076.839,15	753.780,16	753.780,16	-323.058,99
1.7.1.8.01.0.0.00.00.00	Transferencias da Uniao - Especificas Estado, DF e Municipio	1.076.839,15	753.780,16	753.780,16	-323.058,99
1.7.1.8.01.0.0.00.00.00	Participacao na Receita da Uniao	1.076.839,15	753.780,16	753.780,16	-323.058,99
1.7.1.8.01.2.0.00.00.00	Cota-Parte Fundo Participacao dos Municipios - Cota Mensal	848.640,00	605.541,99	605.541,99	-243.098,01
1.7.1.8.01.2.1.00.00.00	Cota-Parte do FPM - Cota Mensal - Principal	848.640,00	605.541,99	605.541,99	-243.098,01
1.7.1.8.01.2.1.02.00.00 102	Cota-Parte do FPM - Cota Mensal - Principal - MDE	848.640,00	605.541,99	605.541,99	-243.098,01
1.7.1.8.01.3.0.00.00.00	Cota-Parte do FPM - 1% Cota entregue no mes de dezembro	103.050,30	0,00	0,00	-103.050,30
1.7.1.8.01.3.1.00.00.00	Cota-Parte do FPM - 1% Cota entregue em dezembro - Principal	103.050,30	0,00	0,00	-103.050,30
1.7.1.8.01.3.1.02.00.00 316	Cota-Parte do FPM - 1% Cota dezembro - Principal - MDE	103.050,30	0,00	0,00	-103.050,30
1.7.1.8.01.4.0.00.00.00	Cota-Parte do FPM - 1% Cota entregue no mes de julho	118.440,00	148.008,29	148.008,29	29.568,29
1.7.1.8.01.4.1.00.00.00	Cota-Parte do FPM - 1% Cota entregue em julho - Principal	118.440,00	148.008,29	148.008,29	29.568,29

Unidade Gestora: MUNICIPIO DE AMARAL FERRADOR


Receita	Descricao	Previsto Liquido	Arrecadado Periodo	Arrecadado no Ano	Diferenca
20 MDE - Manutencao e Desenvolvimento Ensino					
0 Sem Detalhamento					
1.7.1.8.01.4.1.02.00.00	Cota-Parte do FPM - 1% Cota julho - Principal - MDE				
319		118.440,00	148.008,29	148.008,29	29.568,29
1.7.1.8.01.5.0.00.00.00	Cota-Parte do Imposto Sobre a Propriedade Territorial Rural	6.708,85	229,88	229,88	-6.478,97
1.7.1.8.01.5.1.00.00.00	Cota-Parte do ITR - Principal	6.708,85	229,88	229,88	-6.478,97
1.7.1.8.01.5.1.02.00.00	Cota-Parte do ITR - Principal - MDE				
108		6.708,85	229,88	229,88	-6.478,97
1.7.1.8.06.0.0.00.00.00	Transferencia Financeira do ICMS Desoneracao L.C. N 87/96	0,00	0,00	0,00	0,00
1.7.1.8.06.1.0.00.00.00	Transferencia Financeira do ICMS Desoneracao L.C. N 87/96	0,00	0,00	0,00	0,00
1.7.1.8.06.1.1.00.00.00	Transf Financeira ICMS Desoneracao L.C. N 87/96 - Principal	0,00	0,00	0,00	0,00
1.7.1.8.06.1.1.02.00.00	Transfe. Finan. do ICMS - Desoneracao - Principal - MDE				
134		0,00	0,00	0,00	0,00
1.7.2.0.00.0.0.00.00.00	Transf dos Estados e do Distrito Federal e de suas Entidades	504.297,76	309.046,37	309.046,37	-195.251,39
1.7.2.8.00.0.0.00.00.00	Transf dos Estados - Especificas de Estados, DF e Municipios	504.297,76	309.046,37	309.046,37	-195.251,39
1.7.2.8.01.0.0.00.00.00	Participacao na Receita dos Estados	504.297,76	309.046,37	309.046,37	-195.251,39
1.7.2.8.01.1.0.00.00.00	Cota-Parte do ICMS	465.068,96	278.497,42	278.497,42	-186.571,54
1.7.2.8.01.1.1.00.00.00	Cota-Parte do ICMS - Principal	465.068,96	278.497,42	278.497,42	-186.571,54
1.7.2.8.01.1.1.02.00.00	Cota-Parte do ICMS - Principal - MDE				
141		465.068,96	278.497,42	278.497,42	-186.571,54
1.7.2.8.01.2.0.00.00.00	Cota-Parte do IPVA	32.240,00	27.663,12	27.663,12	-4.576,88
1.7.2.8.01.2.1.00.00.00	Cota-Parte do IPVA - Principal	32.240,00	27.663,12	27.663,12	-4.576,88
1.7.2.8.01.2.1.02.00.00	Cota-Parte do IPVA - Principal - MDE				
145		32.240,00	27.663,12	27.663,12	-4.576,88
1.7.2.8.01.3.0.00.00.00	Cota-Parte do IPI - Municipios	6.988,80	2.885,83	2.885,83	-4.102,97
1.7.2.8.01.3.1.00.00.00	Cota-Parte do IPI - Municipios - Principal	6.988,80	2.885,83	2.885,83	-4.102,97
1.7.2.8.01.3.1.02.00.00	Cota-Parte do IPI - Municipios - Principal - MDE				
149		6.988,80	2.885,83	2.885,83	-4.102,97
2.0.0.0.00.0.0.00.00.00	Receitas de Capital	1.000,00	0,00	0,00	-1.000,00
2.2.0.0.00.0.0.00.00.00	Alienacao de Bens	1.000,00	0,00	0,00	-1.000,00
2.2.1.0.00.0.0.00.00.00	Alienacao de Bens Moveis	1.000,00	0,00	0,00	-1.000,00
2.2.1.3.00.0.0.00.00.00	Alienacao de Bens Moveis e Semoventes	1.000,00	0,00	0,00	-1.000,00
2.2.1.3.00.1.0.00.00.00	Alienacao de Bens Moveis e Semoventes	1.000,00	0,00	0,00	-1.000,00
2.2.1.3.00.1.1.00.00.00	Alienacao de Bens Moveis e Semoventes - Principal	1.000,00	0,00	0,00	-1.000,00
2.2.1.3.00.1.1.02.00.00	Alienacao de Bens Moveis e Semoventes - Principal - Exceto RPPS	1.000,00	0,00	0,00	-1.000,00
2.2.1.3.00.1.1.02.02.00	Alienacao de Veiculos - MDE				
264		1.000,00	0,00	0,00	-1.000,00
Total Desd. Fonte Recursos		1.854.018,05	1.232.434,90	1.232.434,90	-621.583,15
Total da Fonte		1.854.018,05	1.232.434,90	1.232.434,90	-621.583,15
DEDUCOES DA RECEITA					
(-) Deducao da Receita por Renuncia					
1.1.1.8.01.1.1.02.00.00	2 IPTU - MDE	5.600,00	5.744,10	5.744,10	144,10
1.1.1.8.01.1.3.02.00.00	215 IPTU - MDE	280,00	0,00	0,00	-280,00
1.1.1.8.01.1.4.02.00.00	198 IPTU - MDE	280,00	0,00	0,00	-280,00
Subtotal		6.160,00	5.744,10	5.744,10	-415,90
(-) Deducao da Receita por Restituicao					

Unidade Gestora: MUNICIPIO DE AMARAL FERRADOR

Receita	Descricao	Previsto Liquido	Arrecadado Periodo	Arrecadado no Ano	Diferenca
20 MDE - Manutencao e Desenvolvimento Ensino					
0 Sem Detalhamento					
DEDUCOES DA RECEITA					
(-) Deducao da Receita por Restituicao					
1.1.1.8.01.4.1.02.00.00	ITBI - MDE				
17		0,00	672,00	672,00	672,00
	Subtotal	0,00	672,00	672,00	672,00
(-) Deducao da Receita por Desconto Concedido					
1.1.1.8.01.1.1.02.00.00	IPTU - MDE				
2		2.800,00	6.855,28	6.855,28	4.055,28
1.1.1.8.01.1.4.02.00.00	IPTU - MDE				
198		2.800,00	1.879,56	1.879,56	-920,44
1.1.1.8.02.3.4.02.00.00	ISS - MDE				
201		28,00	49,71	49,71	21,71
	Subtotal	5.628,00	8.784,55	8.784,55	3.156,55
	Total Desd. Fonte Recursos	11.788,00	15.200,65	15.200,65	3.412,65
	Total de Deducoes	11.788,00	15.200,65	15.200,65	3.412,65
	Total Liquido	1.842.230,05	1.217.234,25	1.217.234,25	-624.995,80
	Total Geral	1.842.230,05	1.217.234,25	1.217.234,25	-624.995,80


NATANIEL SATIRO DO VAL CANDIA
522.842.800-30
Prefeito Municipal


JOICE BERANICE COELHO LEITES
CRC/RS 069112
Contadora


IEDA MARIA OLICHESKI
678.049.340-68
SECRETARIA DE FINANÇAS

Unidade Gestora: MUNICIPIO DE AMARAL FERRADOR


Receita	Descricao	Previsto Liquido	Arrecadado Periodo	Arrecadado no Ano	Diferenca
31 FUNDEB (a partir de 01/01/2007 - Instituido pela EC n° 53/2006)					
0 Sem Detalhamento					
1.0.0.0.00.0.0.00.00.00	Receitas Correntes	3.399.116,52	2.287.292,87	2.287.292,87	-1.111.823,65
1.7.0.0.00.0.0.00.00.00	Transferencias Correntes	3.399.116,52	2.287.292,87	2.287.292,87	-1.111.823,65
1.7.1.0.00.0.0.00.00.00	Transferencias da Uniao e de suas Entidades	2.138.372,12	1.514.429,41	1.514.429,41	-623.942,71
1.7.1.8.00.0.0.00.00.00	Transferencias da Uniao - Especificas Estado, DF e Municipio	2.138.372,12	1.514.429,41	1.514.429,41	-623.942,71
1.7.1.8.01.0.0.00.00.00	Participacao na Receita da Uniao	2.138.372,12	1.514.429,41	1.514.429,41	-623.942,71
1.7.1.8.01.2.0.00.00.00	Cota-Parte Fundo Participacao dos Municipios - Cota Mensal	2.121.600,00	1.513.854,78	1.513.854,78	-607.745,22
1.7.1.8.01.2.1.00.00.00	Cota-Parte do FPM - Cota Mensal - Principal	2.121.600,00	1.513.854,78	1.513.854,78	-607.745,22
1.7.1.8.01.2.1.04.00.00	Cota-Parte do FPM - Cota Mensal - Principal - FUNDEB				
104		2.121.600,00	1.513.854,78	1.513.854,78	-607.745,22
1.7.1.8.01.5.0.00.00.00	Cota-Parte do Imposto Sobre a Propriedade Territorial Rural	16.772,12	574,63	574,63	-16.197,49
1.7.1.8.01.5.1.00.00.00	Cota-Parte do ITR - Principal	16.772,12	574,63	574,63	-16.197,49
1.7.1.8.01.5.1.04.00.00	Cota-Parte do ITR - Principal - FUNDEB				
110		16.772,12	574,63	574,63	-16.197,49
1.7.1.8.06.0.0.00.00.00	Transferencia Financeira do ICMS Desoneracao L.C. N 87/96	0,00	0,00	0,00	0,00
1.7.1.8.06.1.0.00.00.00	Transferencia Financeira do ICMS Desoneracao L.C. N 87/96	0,00	0,00	0,00	0,00
1.7.1.8.06.1.1.00.00.00	Transf Financeira ICMS Desoneracao L.C. N 87/96 - Desoneracao	0,00	0,00	0,00	0,00
1.7.1.8.06.1.1.04.00.00	Transfe. Finan. do ICMS - Desoneracao - Principal - FUNDEB				
136		0,00	0,00	0,00	0,00
1.7.2.0.00.0.0.00.00.00	Transf dos Estados e do Distrito Federal e de suas Entidades	1.260.744,40	772.863,46	772.863,46	-487.880,94
1.7.2.8.00.0.0.00.00.00	Transf dos Estados - Especificas de Estados, DF e Municipios	1.260.744,40	772.863,46	772.863,46	-487.880,94
1.7.2.8.01.0.0.00.00.00	Participacao na Receita dos Estados	1.260.744,40	772.863,46	772.863,46	-487.880,94
1.7.2.8.01.1.0.00.00.00	Cota-Parte do ICMS	1.162.672,40	696.491,14	696.491,14	-466.181,26
1.7.2.8.01.1.1.00.00.00	Cota-Parte do ICMS - Principal	1.162.672,40	696.491,14	696.491,14	-466.181,26
1.7.2.8.01.1.1.04.00.00	Cota-Parte do ICMS - Principal - FUNDEB				
143		1.162.672,40	696.491,14	696.491,14	-466.181,26
1.7.2.8.01.2.0.00.00.00	Cota-Parte do IPVA	80.600,00	69.157,80	69.157,80	-11.442,20
1.7.2.8.01.2.1.00.00.00	Cota-Parte do IPVA - Principal	80.600,00	69.157,80	69.157,80	-11.442,20
1.7.2.8.01.2.1.04.00.00	Cota-Parte do IPVA - Principal - FUNDEB				
147		80.600,00	69.157,80	69.157,80	-11.442,20
1.7.2.8.01.3.0.00.00.00	Cota-Parte do IPI - Municipios	17.472,00	7.214,52	7.214,52	-10.257,48
1.7.2.8.01.3.1.00.00.00	Cota-Parte do IPI - Municipios - Principal	17.472,00	7.214,52	7.214,52	-10.257,48
1.7.2.8.01.3.1.04.00.00	Cota-Parte do IPI - Municipios - Principal - FUNDEB				
151		17.472,00	7.214,52	7.214,52	-10.257,48
Total Desd. Fonte Recursos		3.399.116,52	2.287.292,87	2.287.292,87	-1.111.823,65
Total da Fonte		3.399.116,52	2.287.292,87	2.287.292,87	-1.111.823,65
DEDUCOES DA RECEITA					
(-) Deducao de Receita para formacao do FUNDEB					
1.7.1.8.01.2.1.04.00.00	Cota-Parte do FPM - Cota Mensal - Principal - FUNDEB	2.121.600,00	1.513.854,78	1.513.854,78	-607.745,22
104					
1.7.1.8.01.5.1.04.00.00	Cota-Parte do ITR - Principal - FUNDEB	16.772,12	574,63	574,63	-16.197,49
110					
1.7.2.8.01.1.1.04.00.00	Cota-Parte do ICMS - Principal - FUNDEB	1.162.672,40	696.491,14	696.491,14	-466.181,26
143					
1.7.2.8.01.2.1.04.00.00	Cota-Parte do IPVA - Principal - FUNDEB	80.600,00	69.157,80	69.157,80	-11.442,20
147					
1.7.2.8.01.3.1.04.00.00	Cota-Parte do IPI - Municipios - Principal - FUNDEB				

Unidade Gestora: MUNICIPIO DE AMARAL FERRADOR

Receita	Descricao	Previsto Liquido	Arrecadado Periodo	Arrecadado no Ano	Diferenca
31 FUNDEB (a partir de 01/01/2007 - Instituido pela EC n° 53/2006) 0 Sem Detalhamento					
DEDUCOES DA RECEITA					
(-) Deducao de Receita para formacao do FUNDEB					
151		17.472,00	7.214,52	7.214,52	-10.257,48
	Subtotal	3.399.116,52	2.287.292,87	2.287.292,87	-1.111.823,65
	Total Desd. Fonte Recursos	3.399.116,52	2.287.292,87	2.287.292,87	-1.111.823,65
	Total de Deducoes	3.399.116,52	2.287.292,87	2.287.292,87	-1.111.823,65
	Total Liquido	0,00	0,00	0,00	0,00
070 FUNDEB - 70%					
1.0.0.0.00.0.0.00.00.00	Receitas Correntes	3.076.760,86	1.866.337,23	1.866.337,23	-1.210.423,63
1.7.0.0.00.0.0.00.00.00	Transferencias Correntes	3.076.760,86	1.866.337,23	1.866.337,23	-1.210.423,63
1.7.5.0.00.0.0.00.00.00	Transferencias de Outras Instituicoes Publicas	3.076.760,86	1.866.337,23	1.866.337,23	-1.210.423,63
1.7.5.8.00.0.0.00.00.00	Transf de Outras Instit Publicas - Espec Estados, DF e Munic	3.076.760,86	1.866.337,23	1.866.337,23	-1.210.423,63
1.7.5.8.01.0.0.00.00.00	Transferencias de Recursos do FUNDEB	3.076.760,86	1.866.337,23	1.866.337,23	-1.210.423,63
1.7.5.8.01.1.0.00.00.00	Transferencias de Recursos do FUNDEB	3.076.760,86	1.866.337,23	1.866.337,23	-1.210.423,63
1.7.5.8.01.1.1.00.00.00	Transferencias de Recursos do FUNDEB - Principal	3.076.760,86	1.866.337,23	1.866.337,23	-1.210.423,63
1.7.5.8.01.1.1.01.00.00	Transferencia Recurso FUNDEB - 70%	3.076.760,86	1.866.337,23	1.866.337,23	-1.210.423,63
182		3.076.760,86	1.866.337,23	1.866.337,23	-1.210.423,63
	Total Desd. Fonte Recursos	3.076.760,86	1.866.337,23	1.866.337,23	-1.210.423,63
	Total da Fonte	3.076.760,86	1.866.337,23	1.866.337,23	-1.210.423,63
030 FUNDEB - 30 %					
1.0.0.0.00.0.0.00.00.00	Receitas Correntes	1.348.611,81	852.764,41	852.764,41	-495.847,40
1.3.0.0.00.0.0.00.00.00	Receita Patrimonial	30.000,00	52.905,59	52.905,59	22.905,59
1.3.2.0.00.0.0.00.00.00	Valores Mobiliarios	30.000,00	52.905,59	52.905,59	22.905,59
1.3.2.1.00.0.0.00.00.00	Juros e Correcoes Monetarias	30.000,00	52.905,59	52.905,59	22.905,59
1.3.2.1.00.1.0.00.00.00	Remuneracao de Depositos Bancarios	30.000,00	52.905,59	52.905,59	22.905,59
1.3.2.1.00.1.1.00.00.00	Remuneracao de Depositos Bancarios - Principal	30.000,00	52.905,59	52.905,59	22.905,59
1.3.2.1.00.1.1.01.00.00	Remuneracao de Depositos de Recursos Vinculados - Principal	30.000,00	52.905,59	52.905,59	22.905,59
1.3.2.1.00.1.1.01.02.00	Remu. Depositos Banca. Recursos Vincu. - FUNDEB - Principal	30.000,00	52.905,59	52.905,59	22.905,59
37		30.000,00	52.905,59	52.905,59	22.905,59
1.7.0.0.00.0.0.00.00.00	Transferencias Correntes	1.318.611,81	799.858,82	799.858,82	-518.752,99
1.7.5.0.00.0.0.00.00.00	Transferencias de Outras Instituicoes Publicas	1.318.611,81	799.858,82	799.858,82	-518.752,99
1.7.5.8.00.0.0.00.00.00	Transf de Outras Instit Publicas - Espec Estados, DF e Munic	1.318.611,81	799.858,82	799.858,82	-518.752,99
1.7.5.8.01.0.0.00.00.00	Transferencias de Recursos do FUNDEB	1.318.611,81	799.858,82	799.858,82	-518.752,99
1.7.5.8.01.1.0.00.00.00	Transferencias de Recursos do FUNDEB	1.318.611,81	799.858,82	799.858,82	-518.752,99
1.7.5.8.01.1.1.00.00.00	Transferencias de Recursos do FUNDEB - Principal	1.318.611,81	799.858,82	799.858,82	-518.752,99
1.7.5.8.01.1.1.02.00.00	Transferencia Recurso FUNDEB - 30%	1.318.611,81	799.858,82	799.858,82	-518.752,99
183		1.318.611,81	799.858,82	799.858,82	-518.752,99
	Total Desd. Fonte Recursos	1.348.611,81	852.764,41	852.764,41	-495.847,40
	Total da Fonte	1.348.611,81	852.764,41	852.764,41	-495.847,40
	Total Geral	4.425.372,67	2.719.101,64	2.719.101,64	-1.706.271,03


NATANIEL SATIRO DO VAL CANDIA
522.842.800-30
Prefeito Municipal


JOICE BERANICE COELHO LEITES
CRC/RS 069112
Contadora


IEDA MARIA OLICHESKI
678.049.340-68
SECRETARIA DE FINANÇAS

Unidade Gestora: MUNICIPIO DE AMARAL FERRADOR

Receita	Descricao	Previsto Liquido	Arrecadado Periodo	Arrecadado no Ano	Diferenca
40 ASPSP - Acoes de Servicos Publicos de Saude					
0 Sem Detalhamento					
1.0.0.0.00.0.00.00.00	Receitas Correntes	3.235.921,31	2.179.253,69	2.179.253,69	-1.056.667,62
1.1.0.0.00.0.00.00.00	Impostos, Taxas e Contribuicoes de Melhoria	174.716,45	108.965,43	108.965,43	-65.751,02
1.1.1.0.00.0.00.00.00	Impostos	174.716,45	108.965,43	108.965,43	-65.751,02
1.1.1.3.00.0.00.00.00	Impostos sobre a Renda e Proventos de Qualquer Natureza	52.201,97	34.683,85	34.683,85	-17.518,12
1.1.1.3.03.0.00.00.00	Imposto sobre a Renda - Retido na Fonte	52.201,97	34.683,85	34.683,85	-17.518,12
1.1.1.3.03.1.0.00.00.00	Imposto sobre a Renda - Retido na Fonte - Trabalho	28.800,00	33.373,23	33.373,23	4.573,23
1.1.1.3.03.1.1.00.00.00	IRRF - Trabalho - Principal	28.800,00	33.373,23	33.373,23	4.573,23
1.1.1.3.03.1.1.01.00.00	IRRF - Ativos/Inativos do Poder Execu./Indire.	27.000,00	30.348,85	30.348,85	3.348,85
1.1.1.3.03.1.1.01.03.00	IRRF - Principal - ASPSP	27.000,00	30.348,85	30.348,85	3.348,85
1.1.1.3.03.1.1.02.00.00	IRRF - Ativos/Inativos do Poder Legislativo	1.800,00	3.024,38	3.024,38	1.224,38
1.1.1.3.03.1.1.02.03.00	IRRF - Principal - ASPSP	1.800,00	3.024,38	3.024,38	1.224,38
1.1.1.3.03.1.2.00.00.00	IRRF - Trabalho - Multas e Juros de Mora	0,00	0,00	0,00	0,00
1.1.1.3.03.1.2.01.00.00	IRRF - Ativos/Inativos do Poder Execu./Indire.	0,00	0,00	0,00	0,00
1.1.1.3.03.1.2.01.03.00	IRRF - Principal - ASPSP	0,00	0,00	0,00	0,00
1.1.1.3.03.1.3.00.00.00	IRRF - Trabalho - Divida Ativa	0,00	0,00	0,00	0,00
1.1.1.3.03.1.3.01.00.00	IRRF - Ativos/Inativos do Poder Execu./Indire.	0,00	0,00	0,00	0,00
1.1.1.3.03.1.3.01.03.00	IRRF - Principal - ASPSP	0,00	0,00	0,00	0,00
1.1.1.3.03.1.4.00.00.00	IRRF - Trabalho - Multas e Juros de Mora da Divida Ativa	0,00	0,00	0,00	0,00
1.1.1.3.03.1.4.01.00.00	IRRF - Ativos/Inativos do Poder Execu./Indire.	0,00	0,00	0,00	0,00
1.1.1.3.03.1.4.01.03.00	IRRF - Principal - ASPSP	0,00	0,00	0,00	0,00
1.1.1.3.03.4.0.00.00.00	Imposto sobre a Renda - Retido na Fonte - Outros Rendimentos	23.401,97	1.310,62	1.310,62	-22.091,35
1.1.1.3.03.4.1.00.00.00	IRRF - Outros Rendimentos - Principal	23.401,97	1.310,62	1.310,62	-22.091,35
1.1.1.3.03.4.1.01.00.00	IRRF - Outros Rendimentos - Poder Executivo	23.400,00	1.310,62	1.310,62	-22.089,38
1.1.1.3.03.4.1.01.03.00	IRRF - Principal - ASPSP	23.400,00	1.310,62	1.310,62	-22.089,38
1.1.1.3.03.4.1.02.00.00	IRRF - Outros Rendimentos - Poder Legislativo	1,97	0,00	0,00	-1,97
1.1.1.3.03.4.1.02.03.00	IRRF - Principal - ASPSP	1,97	0,00	0,00	-1,97
1.1.1.8.00.0.00.00.00	Impostos Especificos de Estados, DF e Municipios	122.514,48	74.281,58	74.281,58	-48.232,90
1.1.1.8.01.0.00.00.00	Impostos sobre o Patrimonio para Estados, DF e Municipios	89.280,00	46.338,44	46.338,44	-42.941,56
1.1.1.8.01.1.0.00.00.00	Imposto sobre a Propriedade Predial e Territorial Urbana	51.660,00	29.792,60	29.792,60	-21.867,40
1.1.1.8.01.1.1.00.00.00	IPTU - Principal	36.000,00	26.138,59	26.138,59	-9.861,41
1.1.1.8.01.1.1.03.00.00	IPTU - ASPSP	36.000,00	26.138,59	26.138,59	-9.861,41
1.1.1.8.01.1.2.00.00.00	IPTU - Multas e Juros de Mora	900,00	1,45	1,45	-898,55
1.1.1.8.01.1.2.03.00.00	IPTU - ASPSP	900,00	1,45	1,45	-898,55
1.1.1.8.01.1.3.00.00.00	IPTU - Divida Ativa	9.000,00	2.459,27	2.459,27	-6.540,73
1.1.1.8.01.1.3.03.00.00	IPTU - ASPSP	9.000,00	2.459,27	2.459,27	-6.540,73
1.1.1.8.01.1.4.00.00.00	IPTU - Multas e Juros de Mora da Divida Ativa	5.760,00	1.193,29	1.193,29	-4.566,71
1.1.1.8.01.1.4.03.00.00	IPTU - ASPSP	5.760,00	1.193,29	1.193,29	-4.566,71
1.1.1.8.01.4.0.00.00.00	Imp s/ Transm "Inter Vivos" Bens Imoveis e Dir Reais s/ Imov	37.620,00	16.545,84	16.545,84	-21.074,16
1.1.1.8.01.4.1.00.00.00	ITBI - Principal	37.620,00	16.545,84	16.545,84	-21.074,16

Unidade Gestora: MUNICIPIO DE AMARAL FERRADOR

Receita	Descricao	Previsto Liquido	Arrecadado Periodo	Arrecadado no Ano	Diferenca
40 ASPS - Acoes de Servicos Publicos de Saude 0 Sem Detalhamento					
1.1.1.8.01.4.1.03.00.00 18	ITBI - ASPS	37.620,00	16.545,84	16.545,84	-21.074,16
1.1.1.8.01.4.2.00.00.00	ITBI - Multas e Juros de Mora	0,00	0,00	0,00	0,00
1.1.1.8.01.4.2.03.00.00 237	ITBI - ASPS	0,00	0,00	0,00	0,00
1.1.1.8.01.4.3.00.00.00	ITBI - Divida Ativa	0,00	0,00	0,00	0,00
1.1.1.8.01.4.3.03.00.00 351	ITBI - ASPS	0,00	0,00	0,00	0,00
1.1.1.8.01.4.4.00.00.00	ITBI - Multas e Juros de Mora da Divida Ativa	0,00	0,00	0,00	0,00
1.1.1.8.01.4.4.03.00.00 354	ITBI - ASPS	0,00	0,00	0,00	0,00
1.1.1.8.02.0.0.00.00.00	Impostos sobre a Producao, Circulacao de Mercadorias e Serv	33.234,48	27.943,14	27.943,14	-5.291,34
1.1.1.8.02.3.0.00.00.00	Imposto sobre Servicos de Qualquer Natureza	33.234,48	27.943,14	27.943,14	-5.291,34
1.1.1.8.02.3.1.00.00.00	ISSQN - Principal	32.104,80	27.176,29	27.176,29	-4.928,51
1.1.1.8.02.3.1.03.00.00 21	ISS - ASPS	32.104,80	27.176,29	27.176,29	-4.928,51
1.1.1.8.02.3.2.00.00.00	ISSQN - Multas e Juros de Mora	589,68	648,33	648,33	58,65
1.1.1.8.02.3.2.03.00.00 193	ISS - ASPS	589,68	648,33	648,33	58,65
1.1.1.8.02.3.3.00.00.00	ISSQN - Divida Ativa	360,00	88,68	88,68	-271,32
1.1.1.8.02.3.3.03.00.00 219	ISS - ASPS	360,00	88,68	88,68	-271,32
1.1.1.8.02.3.4.00.00.00	ISSQN - Multas e Juros de Mora da Divida Ativa	180,00	29,84	29,84	-150,16
1.1.1.8.02.3.4.03.00.00 202	ISS - ASPS	180,00	29,84	29,84	-150,16
1.3.0.0.00.0.0.00.00.00	Receita Patrimonial	2.000,00	11.947,56	11.947,56	9.947,56
1.3.2.0.00.0.0.00.00.00	Valores Mobiliarios	2.000,00	11.947,56	11.947,56	9.947,56
1.3.2.1.00.0.0.00.00.00	Juros e Correcoes Monetarias	2.000,00	11.947,56	11.947,56	9.947,56
1.3.2.1.00.1.0.00.00.00	Remuneracao de Depositos Bancarios	2.000,00	11.947,56	11.947,56	9.947,56
1.3.2.1.00.1.1.00.00.00	Remuneracao de Depositos Bancarios - Principal	2.000,00	11.947,56	11.947,56	9.947,56
1.3.2.1.00.1.1.01.00.00	Remuneracao de Depositos de Recursos Vinculados - Principal	2.000,00	11.947,56	11.947,56	9.947,56
1.3.2.1.00.1.1.01.05.00 39	Remu. Depositos Banca. Recursos Vincu. ASPS - Principal	2.000,00	11.947,56	11.947,56	9.947,56
1.7.1.8.00.0.0.00.00.00	Transferencias Correntes	3.059.204,86	2.058.340,70	2.058.340,70	-1.000.864,16
1.7.1.8.00.0.0.00.00.00	Transferencias da Uniao e de suas Entidades	1.924.534,90	1.362.986,41	1.362.986,41	-561.548,49
1.7.1.8.01.0.0.00.00.00	Transferencias da Uniao - Especificas Estado, DF e Municipio	1.924.534,90	1.362.986,41	1.362.986,41	-561.548,49
1.7.1.8.01.2.0.00.00.00	Participacao na Receita da Uniao	1.924.534,90	1.362.986,41	1.362.986,41	-561.548,49
1.7.1.8.01.2.1.00.00.00	Cota-Parte Fundo Participacao dos Municipios - Cota Mensal	1.909.440,00	1.362.469,25	1.362.469,25	-546.970,75
1.7.1.8.01.2.1.03.00.00	Cota-Parte do FPM - Cota Mensal - Principal	1.909.440,00	1.362.469,25	1.362.469,25	-546.970,75
103	Cota-Parte do FPM - Cota Mensal - Principal - ASPS	1.909.440,00	1.362.469,25	1.362.469,25	-546.970,75
1.7.1.8.01.5.0.00.00.00	Cota-Parte do Imposto Sobre a Propriedade Territorial Rural	15.094,90	517,16	517,16	-14.577,74
1.7.1.8.01.5.1.00.00.00	Cota-Parte do ITR - Principal	15.094,90	517,16	517,16	-14.577,74
1.7.1.8.01.5.1.03.00.00 109	Cota-Parte do ITR - Principal - ASPS	15.094,90	517,16	517,16	-14.577,74
1.7.1.8.06.0.0.00.00.00	Transferencia Financeira do ICMS Desoneracao L.C. N 87/96	0,00	0,00	0,00	0,00
1.7.1.8.06.1.0.00.00.00	Transferencia Financeira do ICMS Desoneracao L.C. N 87/96	0,00	0,00	0,00	0,00
1.7.1.8.06.1.1.00.00.00	Transf Financeira ICMS Desoneracao L.C. N 87/96	0,00	0,00	0,00	0,00

Unidade Gestora: MUNICIPIO DE AMARAL FERRADOR

Receita	Descricao	Previsto Liquido	Arrecadado Periodo	Arrecadado no Ano	Diferenca
40 ASPS - Acoes de Servicos Publicos de Saude					
0 Sem Detalhamento					
1.7.1.8.06.1.1.03.00.00	- Principal Transfe. Finan. do ICMS - Desoneracao - Principal - ASPS	0,00	0,00	0,00	0,00
135		0,00	0,00	0,00	0,00
1.7.2.0.00.0.0.00.00.00	Transf dos Estados e do Distrito Federal e de suas Entidades	1.134.669,96	695.354,29	695.354,29	-439.315,67
1.7.2.8.00.0.0.00.00.00	Transf dos Estados - Especificas de Estados, DF e Municipios	1.134.669,96	695.354,29	695.354,29	-439.315,67
1.7.2.8.01.0.0.00.00.00	Participacao na Receita dos Estados	1.134.669,96	695.354,29	695.354,29	-439.315,67
1.7.2.8.01.1.0.00.00.00	Cota-Parte do ICMS	1.046.405,16	626.619,21	626.619,21	-419.785,95
1.7.2.8.01.1.1.00.00.00	Cota-Parte do ICMS - Principal	1.046.405,16	626.619,21	626.619,21	-419.785,95
1.7.2.8.01.1.1.03.00.00	Cota-Parte do ICMS - Principal- ASPS				
142		1.046.405,16	626.619,21	626.619,21	-419.785,95
1.7.2.8.01.2.0.00.00.00	Cota-Parte do IPVA	72.540,00	62.242,03	62.242,03	-10.297,97
1.7.2.8.01.2.1.00.00.00	Cota-Parte do IPVA - Principal	72.540,00	62.242,03	62.242,03	-10.297,97
1.7.2.8.01.2.1.03.00.00	Cota-Parte do IPVA - Principal - ASPS				
146		72.540,00	62.242,03	62.242,03	-10.297,97
1.7.2.8.01.3.0.00.00.00	Cota-Parte do IPI - Municipios	15.724,80	6.493,05	6.493,05	-9.231,75
1.7.2.8.01.3.1.00.00.00	Cota-Parte do IPI - Municipios - Principal	15.724,80	6.493,05	6.493,05	-9.231,75
1.7.2.8.01.3.1.03.00.00	Cota-Parte do IPI - Municipios - Principal - ASPS				
150		15.724,80	6.493,05	6.493,05	-9.231,75
2.0.0.0.00.0.0.00.00.00	Receitas de Capital	1.000,00	0,00	0,00	-1.000,00
2.2.0.0.00.0.0.00.00.00	Alienacao de Bens	1.000,00	0,00	0,00	-1.000,00
2.2.1.0.00.0.0.00.00.00	Alienacao de Bens Moveis	1.000,00	0,00	0,00	-1.000,00
2.2.1.3.00.0.0.00.00.00	Alienacao de Bens Moveis e Semoventes	1.000,00	0,00	0,00	-1.000,00
2.2.1.3.00.1.0.00.00.00	Alienacao de Bens Moveis e Semoventes	1.000,00	0,00	0,00	-1.000,00
2.2.1.3.00.1.1.00.00.00	Alienacao de Bens Moveis e Semoventes - Principal	1.000,00	0,00	0,00	-1.000,00
2.2.1.3.00.1.1.02.00.00	Alienacao Bens Moveis e Semoventes - Principal - Exceto RPPS	1.000,00	0,00	0,00	-1.000,00
2.2.1.3.00.1.1.02.03.00	Alienacao de Veiculos - ASPS				
228		1.000,00	0,00	0,00	-1.000,00
Total Desd. Fonte Recursos		3.236.921,31	2.179.253,69	2.179.253,69	-1.057.667,62
Total da Fonte		3.236.921,31	2.179.253,69	2.179.253,69	-1.057.667,62
DEDUCOES DA RECEITA					
(-) Deducacao da Receita por Renuncia					
1.1.1.8.01.1.1.03.00.00	IPTU - ASPS				
3		3.600,00	3.692,73	3.692,73	92,73
1.1.1.8.01.1.3.03.00.00	IPTU - ASPS				
216		180,00	0,00	0,00	-180,00
1.1.1.8.01.1.4.03.00.00	IPTU - ASPS				
199		180,00	0,00	0,00	-180,00
Subtotal		3.960,00	3.692,73	3.692,73	-267,27
(-) Deducacao da Receita por Restituicao					
1.1.1.8.01.4.1.03.00.00	ITBI - ASPS				
18		0,00	432,00	432,00	432,00
Subtotal		0,00	432,00	432,00	432,00
(-) Deducacao da Receita por Desconto Concedido					
1.1.1.8.01.1.1.03.00.00	IPTU - ASPS				
3		1.800,00	4.406,91	4.406,91	2.606,91
1.1.1.8.01.1.4.03.00.00	IPTU - ASPS				
199		1.800,00	1.186,58	1.186,58	-613,42
1.1.1.8.02.3.4.03.00.00	ISS - ASPS				
202		18,00	29,84	29,84	11,84
Subtotal		3.618,00	5.623,33	5.623,33	2.005,33
Total Desd. Fonte Recursos		7.578,00	9.748,06	9.748,06	2.170,06
Total de Deducoes		7.578,00	9.748,06	9.748,06	2.170,06
Total Liquido		3.229.343,31	2.169.505,63	2.169.505,63	-1.059.837,68
Total Geral		3.229.343,31	2.169.505,63	2.169.505,63	-1.059.837,68



NATANIEL SATIRO DO VAL CANDIA
522.842.800-30
Prefeito Municipal



JOICE BERANICE COELHO LEITES
CRC/RS 069112
Contadora



IEDA MARIA OLICHESKI
678.049.340-68
SECRETARIA DE FINANÇAS

FONTE: GOVBR - Execucao Orcamentaria e Contabilidade Publica, 12/Ago/2022, 09h e 19m.