



ESTADO DO RIO GRANDE DO SUL
PREFEITURA MUNICIPAL DE AMARAL FERRADOR

CNPJ 90.152.299/0001-92

Gabinete do Prefeito

Praça IV de Maio, 16 Fone/FAX (051) 3670-1800 – CEP 96635-000

E-mail: adm.amaral@hotmail.com

CÂMARA MUNICIPAL DE VEREADORES DE
AMARAL FERRADOR - RS

PROJETO DE LEI Nº 062/2022.

APROVADO em 2ª e Última

discussão, em votação, por Unanimi-

dad.

Em 03 de outubro de 2022

Presidente

NATANIEL SATIRO DO VAL CANDIA, PREFEITO MUNICIPAL DE AMARAL

FERRADOR, no uso das atribuições que lhe são conferidas pela Lei Orgânica do Município, em seu artigo 53, inciso IV,

SUPLEMENTA VERBA NO VALOR DE R\$ 1.955.000,00 (HUM MILHÃO, NOVECENTOS E CINQUENTA E CINCO MIL REAIS).

FAÇO SABER que a Câmara Municipal de Vereadores aprovou e eu sanciono e promulgo a seguinte Lei:

Art. 1º - Fica o Poder Executivo autorizado a suplementar as seguintes Dotações Orçamentárias:

0201.0412200012.002 – MANUTENÇÃO DO GABINETE DO PREFEITO

3.1.90.11.00.00.00 – Vencimentos e Vantagens Fixas.....R\$ 150.000,00

3.1.90.13.00.00.00 - Obrigações Patronais.....R\$ 35.000,00

0201.1412804072.047 - MANUTENÇÃO DO CONSELHO TUTELAR

3.1.90.11.00.00.00 – Vencimentos e Vantagens Fixas.....R\$ 30.000,00

3.1.90.13.00.00.00 - Obrigações Patronais.....R\$ 5.000,00

501.0412202012.006 – MANUTENÇÃO DA SECRETARIA DE OBRAS, VIAÇÃO, URBANISMO E HABITAÇÃO

3.1.90.04.00.00.00 – Contratação por Tempo Determinado.....R\$ 60.000,00

3.1.90.11.00.00.00 – Vencimentos e Vantagens Fixas.....R\$ 100.000,00

3.1.90.13.00.00.00 - Obrigações Patronais.....R\$ 20.000,00

0801.2012202102.053 – MANUTENÇÃO DA SECRETARIA MUNICIPAL DE AGROPECUÁRIA

3.1.90.11.00.00.00 – Vencimentos e Vantagens Fixas.....R\$ 50.000,00

3.1.90.13.00.00.00 – Obrigações Patronais.....R\$ 10.000,00

0901.261220212.060 – MANUTENÇÃO DA SECRETARIA MUNICIPAL DE VIAÇÃO E TRANSPORTE

3.1.90.11.00.00.00 – Vencimentos e Vantagens Fixas.....R\$ 120.000,00

3.1.90.13.00.00.00 – Obrigações Patronais.....R\$ 40.000,00

0701.1030100012.026 – MANUTENÇÃO DO FUNDO MUNICIPAL DE SAÚDE

3.1.90.04.00.00.00 – Contratação por Tempo Determinado.....R\$ 50.000,00

3.1.90.11.00.00.00 – Vencimentos e Vantagens Fixas.....R\$ 100.000,00

3.1.90.16.00.00.00 – Outros Serviços de Terceiros-Pessoal Civil.....R\$ 35.000,00

Câmara Municipal de Vereadores

AMARAL FERRADOR - RS

RECEBEMOS

Em 03 de 10 de 2022

Daiane da Silva da Gama



ESTADO DO RIO GRANDE DO SUL
PREFEITURA MUNICIPAL DE AMARAL FERRADOR
CNPJ 90.152.299/0001-92
Gabinete do Prefeito

Praça IV de Maio, 16 Fone/FAX (051) 3670-1800 – CEP 96635-000
E-mail: adm.amaral@hotmail.com

0701.1030104062.138 – MANUTENÇÃO DE PROGRAMAS VINCULADOS A SAÚDE

3.1.90.04.00.00.00 – Contratação por Tempo Determinado.....	R\$ 150.000,00
3.1.90.11.00.00.00 – Vencimentos e Vantagens Fixas.....	R\$ 55.000,00
3.1.90.13.00.00.00 – Obrigações Patronais.....	R\$ 10.000,00

0602.1236104012.011 - MANUTENÇÃO DO ENSINO FUNDAMENTAL

3.1.90.11.00.00.00 – Vencimentos e Vantagens Fixas.....	R\$ 200.000,00
---	----------------

0601.1236102022.010 – MANUTENÇÃO E DESENVOLVIMENTO DO ENSINO

3.1.90.11.00.00.00 – Vencimentos e Vantagens Fixas.....	R\$ 500.000,00
3.1.90.13.00.00.00 – Obrigações Patronais.....	R\$ 100.000,00

1002.08244404072.047- MANUTENÇÃO DO FUNDO MUNICIPAL DE ASSISTENCIA SOCIAL

3.1.90.04.00.00.00 – Contratação por Tempo Determinado.....	R\$ 15.000,00
3.1.90.11.00.00.00 – Vencimentos e Vantagens Fixas.....	R\$ 100.000,00
3.1.90.13.00.00.00 – Obrigações Patronais.....	R\$ 20.000,00

TOTAL.....R\$ 1.955.000,00

Art. 2º - Servirá de recurso para suplementação o excesso de arrecadação previsto para o final do exercício de acordo com o Art. 43, inciso II c/c §3º da Lei Federal 4.320/64 do seguinte recurso:

LIVRE.....	R\$ 1.155.000,00
MDE.....	R\$ 200.000,00
FUNDEB.....	R\$ 200.000,00
ASPS.....	R\$ 400.000,00

Total.....R\$ 1.955.000,00

Art. 3º - Esta Lei entrará em vigor, na data de sua publicação.

AMARAL FERRADOR, GABINETE DO PREFEITO MUNICIPAL, em

NATANIEL SATIRO DO VAL CÂNDIA
Prefeito Municipal

REGISTRE-SE E PUBLIQUE-SE.

JADIR DA SILVA VARGAS
Secretário Municipal de Administração.



ESTADO DO RIO GRANDE DO SUL
PREFEITURA MUNICIPAL DE AMARAL FERRADOR
CNPJ 90.152.299/0001-92
Gabinete do Prefeito
Praça IV de Maio, 16 Fone/FAX (051) 3670-1800 – CEP 96635-000
E-mail: adm.amaral@hotmail.com

JUSTIFICATIVA:

Senhor Presidente,
Senhores Vereadores,

Estamos enviando projeto anexo que trata de suplementação de crédito no valor de R\$ 1.955.000,00 (Hum milhão, novecentos e cinquenta e cinco mil) por excesso de arrecadação do Recurso Livre, MDE, FUNDEB e ASPS conforme demonstrado em Planilha e nos Balancetes da Receita por fonte de Recurso(anexo), da qual se extrai que os recursos serão aplicados em despesa de pessoal (vencimento, vantagens fixas e encargos).

Insta referir, que assim dispõe a Lei 4320/64 no seu art. 43, II c/c §3º, a saber:

Art. 43. *A abertura dos créditos suplementares e especiais depende da existência de recursos disponíveis para ocorrer a despesa e será precedida de exposição justificativa.*

II - os provenientes de excesso de arrecadação;

(...)

§3º *Entende-se por excesso de arrecadação, para os fins deste artigo, o saldo positivo das diferenças acumuladas mês a mês entre a arrecadação prevista e a realizada, considerando-se, ainda, a tendência do exercício.*

Conforme inteligência contida no dispositivo acima, é plenamente possível, inclusive, a suplementação por provável excesso, quando demonstrada a tendência do exercício, sendo que tal disposição está amparada no fundamento acima.

AMARAL FERRADOR, GABINETE DO PREFEITO MUNICIPAL, em **03 de outubro de**
2022.


NATANIEL SATIRO DO VAL CANDIA
Prefeito Municipal



ESTADO DO RIO GRANDE DO SUL
PREFEITURA MUNICIPAL DE AMARAL FERRADOR
SECRETARIA DE FINANÇAS

ARRECAÇÃO PERÍODO JANEIRO DE 2022 A JULHO DE 2022.

MDE	PREVISTO ANUAL	ARRECADADO JANEIRO A JULHO	TENDÊNCIA DE ARRECAÇÃO ATÉ FINAL EXERCÍCIO	EXCESSO
	R\$ 1.842.230,05	R\$ 1.217.234,25	R\$ 2.086.687,29	R\$ 244.457,24

FUNDEB	PREVISTO ANUAL	ARRECADADO JANEIRO A JULHO	TENDÊNCIA DE ARRECAÇÃO ATÉ FINAL EXERCÍCIO	EXCESSO
	R\$ 4.425.372,67	R\$ 2.719.101,64	R\$ 4.661.317,10	R\$ 235.944,43

LIVRE	PREVISTO ANUAL	ARRECADADO JANEIRO A JULHO	TENDÊNCIA DE ARRECAÇÃO ATÉ FINAL EXERCÍCIO	EXCESSO
	R\$ 11.143.322,93	R\$ 7.352.100,14	R\$ 12.603.600,24	R\$ 1.460.277,31

ASPS	PREVISTO ANUAL	ARRECADADO JANEIRO A JULHO	TENDÊNCIA DE ARRECAÇÃO ATÉ FINAL EXERCÍCIO	EXCESSO
	R\$ 3.229.343,31	R\$ 2.169.505,63	R\$ 3.719.152,51	R\$ 489.809,20

TOTAL EXCEDENTE MDE, ASPS, LIVRE E FUNDEB: R\$ 2.430.488,17

Amaral Ferrador/RS, 10 de agosto de 2022.

Delegado Municipal de Contas
CNPJ 08.001.191
CPF 697.101.190-00

Praça IV de Maio, 16 - CEP 96635-000 - Amaral Ferrador / RS.

Fone: (051) 3670-1800 / FAX 3670-1807

Unidade Gestora: MUNICIPIO DE AMARAL FERRADOR

Receita	Descricao	Previs	Liquido	Arrecadado Período	Arrecadado no Ano	Diferença
1 Recurso Livre - Administracao Direta Municipal						
0 Sem Detalhamento						
1.0.0.0.00.0.0.00.00.00.00	Receitas Correntes		546,50	550.528,00	550.528,00	-361.018,50
1.1.0.0.00.0.0.00.00.00.00	Impostos, Taxas e Contribuicoes de Melhoria		327,78	87.762,82	87.762,82	-207.564,96
1.1.1.0.00.0.0.00.00.00.00	Impostos		0,00	0,00	0,00	0,00
1.1.1.3.00.0.0.00.00.00.00	Impostos sobre a Renda e Proventos de Qualquer Natureza		0,00	0,00	0,00	0,00
1.1.1.3.03.0.0.00.00.00.00	Imposto sobre a Renda - Retido na Fonte		0,00	0,00	0,00	0,00
1.1.1.3.03.1.0.00.00.00.00	Imposto sobre a Renda - Retido na Fonte - Trabalho		0,00	0,00	0,00	0,00
1.1.1.3.03.1.2.00.00.00.00	IRRF - Trabalho - Multas e Juros de Mora		0,00	0,00	0,00	0,00
1.1.1.3.03.1.2.01.00.00.00	IRRF - Ativos/Inativos do Poder Execu./Indire.		0,00	0,00	0,00	0,00
1.1.1.3.03.1.2.01.01.00.00	IRRF - PROPRIO		0,00	0,00	0,00	0,00
340			0,00	0,00	0,00	0,00
1.1.1.3.03.1.3.00.00.00.00	IRRF - Trabalho - Divida Ativa		0,00	0,00	0,00	0,00
1.1.1.3.03.1.3.01.00.00.00	IRRF - Ativos/Inativos do Poder Execu./Indire.		0,00	0,00	0,00	0,00
1.1.1.3.03.1.3.01.01.00.00	IRRF - PROPRIO		0,00	0,00	0,00	0,00
343			0,00	0,00	0,00	0,00
1.1.1.3.03.1.4.00.00.00.00	IRRF - Trabalho - Multas e Juros de Mora da Divida Ativa		0,00	0,00	0,00	0,00
1.1.1.3.03.1.4.01.00.00.00	IRRF - Ativos/Inativos do Poder Execu./Indire.		0,00	0,00	0,00	0,00
1.1.1.3.03.1.4.01.01.00.00	IRRF - PROPRIO		0,00	0,00	0,00	0,00
346			0,00	0,00	0,00	0,00
1.1.1.8.00.0.0.00.00.00.00	Impostos Especificos de Estados, DF e Municipios		0,00	0,00	0,00	0,00
1.1.1.8.01.0.0.00.00.00.00	Impostos sobre o Patrimonio para Estados, DF e Municipios		0,00	0,00	0,00	0,00
1.1.1.8.01.4.0.00.00.00.00	Imp s/ Transm "Inter Vivos" Bens Imoveis e Dir Reais s/ Imov		0,00	0,00	0,00	0,00
1.1.1.8.01.4.2.00.00.00.00	ITBI - Multas e Juros de Mora		0,00	0,00	0,00	0,00
1.1.1.8.01.4.2.01.00.00.00	ITBI - PROPRIO		0,00	0,00	0,00	0,00
235			0,00	0,00	0,00	0,00
1.1.1.8.01.4.3.00.00.00.00	ITBI - Divida Ativa		0,00	0,00	0,00	0,00
1.1.1.8.01.4.3.01.00.00.00	ITBI - PROPRIO		0,00	0,00	0,00	0,00
349			0,00	0,00	0,00	0,00
1.1.1.8.01.4.4.00.00.00.00	ITBI - Multas e Juros de Mora da Divida Ativa		0,00	0,00	0,00	0,00
1.1.1.8.01.4.4.01.00.00.00	ITBI - PROPRIO		0,00	0,00	0,00	0,00
352			0,00	0,00	0,00	0,00
1.1.1.8.00.0.0.00.00.00.00	Taxas		327,30	87.762,82	87.762,82	-154.564,48
1.1.1.8.00.0.0.00.00.00.00	Taxas - Especificas de Estados, DF e Municipios		327,30	87.762,82	87.762,82	-154.564,48
1.1.2.8.01.0.0.00.00.00.00	Taxas de Inspecao, Controle e Fiscalizacao		749,30	34.681,76	34.681,76	-68.067,54
1.1.2.8.01.1.0.00.00.00.00	Taxa de Fiscalizacao de Vigilancia Sanitaria		000,00	10.092,90	10.092,90	-20.907,10
1.1.2.8.01.1.1.00.00.00.00	Taxa de Fiscalizacao de Vigilancia Sanitaria - Principal		000,00	8.954,57	8.954,57	-11.045,43
22			000,00	8.954,57	8.954,57	-11.045,43
1.1.2.8.01.1.2.00.00.00.00	Taxa de Fiscalizacao de Vigilancia Sanitaria - Multas/Juros		500,00	0,00	0,00	-500,00
355			500,00	0,00	0,00	-500,00
1.1.2.8.01.1.3.00.00.00.00	Taxa de Fiscalizacao de Vigilancia Sanitaria - Divida Ativa		000,00	1.138,33	1.138,33	-8.861,67
307			000,00	1.138,33	1.138,33	-8.861,67
1.1.2.8.01.1.4.00.00.00.00	Taxa de Fiscalizacao de Vigilancia Sanitaria - M/J Div Ativa		500,00	0,00	0,00	-500,00
356			500,00	0,00	0,00	-500,00
1.1.2.8.01.9.0.00.00.00.00	Taxas de Inspecao, Controle e Fiscalizacao - Outras		749,30	24.588,86	24.588,86	-47.160,44
1.1.2.8.01.9.1.00.00.00.00	Taxa Inspecao, Controle e Fiscalizacao - Outras - Principal		565,30	21.359,39	21.359,39	-33.205,91
1.1.2.8.01.9.1.01.00.00.00	Taxa de Licenca p/ Func. Estab. Com. Ind. e Servicos		288,30	16.871,08	16.871,08	-30.417,22
23			288,30	16.871,08	16.871,08	-30.417,22
1.1.2.8.01.9.1.02.00.00.00	Taxa de Licenca para					

	Execucao de Obras	.000,00	1.613,31	1.613,31	613,31	
25						
1.1.2.8.01.9.1.03.00.00	Taxa de Aprovacao de Projeto Construcão Civil	.000,00	0,00	0,00	-1.000,00	
24						
1.1.2.8.01.9.1.04.00.00	Taxa de Apreensao, Depositos ou Liberacao de Animais	.000,00	0,00	0,00	-1.000,00	
27						
1.1.2.8.01.9.1.05.00.00	Taxa de Utilizacao da Area de Dominio Publico	.277,00	2.875,00	2.875,00	-402,00	
26						
1.1.2.8.01.9.1.06.00.00	Taxa de Controle e Fscalizacao Ambiental	.000,00	0,00	0,00	-1.000,00	
28						
1.1.2.8.01.9.2.00.00.00	Taxa Inspecao, Controle e Fiscalizacao - Outras - Multa/Juro	.184,00	1.236,69	1.236,69	-947,31	
1.1.2.8.01.9.2.01.00.00	Taxas de Inspecao, controle e Fiscalizacao - M e Juros	.184,00	1.236,69	1.236,69	-947,31	
195						
1.1.2.8.01.9.3.00.00.00	Taxa Inspecao, Controle e Fiscalizacao - Outras - Div Ativa	.000,00	1.335,70	1.335,70	-13.664,30	
1.1.2.8.01.9.3.01.00.00	Taxa de Controle, Fiscalizacao e Inspecao - Divida Ativa	.000,00	1.335,70	1.335,70	-13.664,30	
221						
1.1.2.8.01.9.4.00.00.00	Taxa Inspecao, Controle e Fiscalizacao - Outras - M/J Div At	0,00	657,08	657,08	657,08	
1.1.2.8.01.9.4.01.00.00	Taxa de Inspecao, Controle e Fiscalizacao - M e J Divida Ativ	0,00	657,08	657,08	657,08	
204						
1.1.2.8.02.0.0.00.00.00	Taxas pela Prestacao de Servicos	9.578,00	53.081,06	53.081,06	-86.496,94	
1.1.2.8.02.9.0.00.00.00	Taxas pela Prestacao de Servicos - Outras	9.578,00	53.081,06	53.081,06	-86.496,94	
1.1.2.8.02.9.1.00.00.00	Taxas pela Prestacao de Servicos - Outras - Principal	4.828,00	46.536,90	46.536,90	-58.291,10	
1.1.2.8.02.9.1.01.00.00	Taxa de Limpeza Publica	2.000,00	35.567,94	35.567,94	-36.432,06	
34						
1.1.2.8.02.9.1.02.00.00	Taxa de Emissao de Certidoes	4.368,00	3.046,95	3.046,95	-1.321,05	
33						
1.1.2.8.02.9.1.03.00.00	Taxa de Expediente	6.460,00	0,00	0,00	-6.460,00	
30						
1.1.2.8.02.9.1.04.00.00	Taxa Emonumentos e Custas Processuais	2.000,00	7.922,01	7.922,01	-14.077,99	
31						
1.1.2.8.02.9.2.00.00.00	Taxas pela Prestacao de Servicos - Outras - Multas/Juros	2.500,00	69,16	69,16	-2.430,84	
1.1.2.8.02.9.2.01.00.00	Taxa de Limpeza Publica	1.000,00	69,16	69,16	-930,84	
304						
1.1.2.8.02.9.2.02.00.00	Taxa de Emissao de Certidoes	500,00	0,00	0,00	-500,00	
366						
1.1.2.8.02.9.2.03.00.00	Taxa de Expediente	500,00	0,00	0,00	-500,00	
367						
1.1.2.8.02.9.2.04.00.00	Taxa Emonumentos e Custas Processuais	500,00	0,00	0,00	-500,00	
368						
1.1.2.8.02.9.3.00.00.00	Taxas pela Prestacao de Servicos - Outras - Divida Ativa	11.500,00	4.372,94	4.372,94	-17.127,06	
1.1.2.8.02.9.3.01.00.00	Taxa de Limpeza Publica	10.000,00	4.372,94	4.372,94	-15.627,06	
306						
1.1.2.8.02.9.3.02.00.00	Taxa de Emissao de Certidoes	500,00	0,00	0,00	-500,00	
369						
1.1.2.8.02.9.3.03.00.00	Taxa de Expediente	500,00	0,00	0,00	-500,00	
370						
1.1.2.8.02.9.3.04.00.00	Taxa Emonumentos e Custas Processuais	500,00	0,00	0,00	-500,00	
371						
1.1.2.8.02.9.4.00.00.00	Taxas pela Prest. de Servicos - Outras - D.A. Multas/Juros	10.750,00	2.102,06	2.102,06	-8.647,94	
1.1.2.8.02.9.4.01.00.00	Taxa de Limpeza Publica	9.250,00	2.102,06	2.102,06	-7.147,94	
305						
1.1.2.8.02.9.4.02.00.00	Taxa de Emissao de Certidoes	500,00	0,00	0,00	-500,00	
372						
1.1.2.8.02.9.4.03.00.00	Taxa de Expediente	500,00	0,00	0,00	-500,00	
373						
1.1.2.8.02.9.4.04.00.00	Taxa Emonumentos e Custas					

	Processuais				
374		500,00	0,00	0,00	-500,00
1.1.3.0.00.0.0.00.00.00	Contribuicao de Melhoria	500,48	0,00	0,00	-53.000,48
1.1.3.8.00.0.0.00.00.00	Contribuicao de Melhoria - Especifica Estados, DF e Municipi	500,48	0,00	0,00	-53.000,48
1.1.3.8.04.0.0.00.00.00	Cont Melhoria p/ Pavimentacao e Obras Complementares	500,48	0,00	0,00	-53.000,48
1.1.3.8.04.1.0.00.00.00	Cont Melhoria p/ Pavimentacao e Obras Complementares	500,48	0,00	0,00	-53.000,48
1.1.3.8.04.1.1.00.00.00	CM p/ Pavimentacao e Obras Complementares - Principal	500,48	0,00	0,00	-53.000,48
35		184,00	0,00	0,00	-2.184,00
1.1.3.8.04.1.2.00.00.00	CM p/ Pavimentacao e Obras Complementares - Multas/Juros	184,00	0,00	0,00	-2.184,00
194		1.000,00	0,00	0,00	-1.000,00
1.1.3.8.04.1.3.00.00.00	CM p/ Pavimentacao e Obras Complementares - Div Ativa	1.000,00	0,00	0,00	-1.000,00
220		39.816,48	0,00	0,00	-39.816,48
1.1.3.8.04.1.4.00.00.00	CM p/ Pavimentacao e Obras Complementares - M/J Divida Ativa	39.816,48	0,00	0,00	-39.816,48
203		10.000,00	0,00	0,00	-10.000,00
1.2.0.0.00.0.0.00.00.00	Contribuicoes	319,80	15.776,80	15.776,80	-29.543,00
1.2.0.0.00.0.0.00.00.00	Contribuicao para o Custeio do Servico de Iluminacao Publica	319,80	15.776,80	15.776,80	-29.543,00
1.2.4.0.00.1.0.00.00.00	Contribuicao para o Custeio do Servico de Iluminacao Publica	319,80	15.776,80	15.776,80	-29.543,00
1.2.4.0.00.1.1.00.00.00	Contrib p/ Custeio Servico de Iluminacao Publica - Principal	319,80	15.776,80	15.776,80	-29.543,00
36		319,80	15.776,80	15.776,80	-29.543,00
1.3.0.0.00.0.0.00.00.00	Receita Patrimonial	836,49	187.980,96	187.980,96	170.134,47
1.3.2.0.00.0.0.00.00.00	Valores Mobiliarios	836,49	187.980,96	187.980,96	170.144,47
1.3.2.1.00.0.0.00.00.00	Juros e Correcoes Monetarias	836,49	187.980,96	187.980,96	170.144,47
1.3.2.1.00.1.0.00.00.00	Remuneracao de Depositos Bancarios	836,49	187.980,96	187.980,96	170.144,47
1.3.2.1.00.1.1.00.00.00	Remuneracao de Depositos Bancarios - Principal	836,49	187.980,96	187.980,96	170.144,47
1.3.2.1.00.1.1.02.00.00	Remu. Depositos de Recursos Nao Vinculados - Principal	836,49	187.980,96	187.980,96	170.144,47
1.3.2.1.00.1.1.02.99.00	Remu. Outros Depositos Banca. Recur. Nao Vincu. - Principal	836,49	187.980,96	187.980,96	170.144,47
91		836,49	187.980,96	187.980,96	170.144,47
1.3.6.0.00.0.0.00.00.00	Cessao de Direitos	10,00	0,00	0,00	-10,00
1.3.6.0.01.0.0.00.00.00	Cessao do Direito de Operacionalizacao de Pagamentos	10,00	0,00	0,00	-10,00
1.3.6.0.01.1.0.00.00.00	Cessao do Direito de Operacionalizacao de Pagamentos	10,00	0,00	0,00	-10,00
1.3.6.0.01.1.1.00.00.00	Cessao Direito Operacionalizacao de Pagamentos - Principal	10,00	0,00	0,00	-10,00
92		10,00	0,00	0,00	-10,00
1.4.0.0.00.0.0.00.00.00	Receita Agropecuaria	276,00	0,00	0,00	-3.276,00
1.4.0.0.00.1.0.00.00.00	Receita Agropecuaria	276,00	0,00	0,00	-3.276,00
1.4.0.0.00.1.1.00.00.00	Receita Agropecuaria - Principal	276,00	0,00	0,00	-3.276,00
93		276,00	0,00	0,00	-3.276,00
1.6.0.0.00.0.0.00.00.00	Receita de Servicos	26,83	219.260,06	219.260,06	-180.766,77
1.6.1.0.00.0.0.00.00.00	Servicos Administrativos e Comerciais Gerais	26,83	219.260,06	219.260,06	-173.266,77
1.6.1.0.01.0.0.00.00.00	Servicos Administrativos e Comerciais Gerais	26,83	219.260,06	219.260,06	-173.256,77
1.6.1.0.01.1.0.00.00.00	Servicos Administrativos e Comerciais Gerais	26,83	219.260,06	219.260,06	-173.256,77
1.6.1.0.01.1.1.00.00.00	Servicos Administrativos e Comerciais Gerais - Principal	26,83	219.260,06	219.260,06	-173.256,77
1.6.1.0.01.1.1.01.00.00	Servicos de Maquinas/Agropecuarios	0,00	109.305,47	109.305,47	-139.694,53
96		0,00	12.877,98	12.877,98	-87.122,02
1.6.1.0.01.1.1.02.00.00	Servicos Fornecimento de Agua	0,00	12.877,98	12.877,98	-87.122,02
97		0,00	96.427,49	96.427,49	-46.572,51
1.6.1.0.01.1.1.03.00.00	Servicos de Inscricoes Campeonato	0,00	96.427,49	96.427,49	-46.572,51
95		0,00	0,00	0,00	-6.000,00
1.6.1.0.01.1.2.00.00.00	Servicos Administrativos	0,00	0,00	0,00	-6.000,00

	e Comerciais Gerais - Multas/Juros	316,83	7.209,39	7.209,39	-9.107,44
1.6.1.0.01.1.2.00.01.00	Servicos de Maquinas e Agropecuarios - Multa e Juros				
309		000,00	0,00	0,00	-5.000,00
1.6.1.0.01.1.2.00.02.00	Servicos de Fornecimento de Agua - Multa e Juros				
308		216,83	7.209,39	7.209,39	-4.007,44
1.6.1.0.01.1.2.00.03.00	M e J - Inscricao Campeonato				
376		100,00	0,00	0,00	-100,00
1.6.1.0.01.1.3.00.00.00	Servicos Administrativos e Comerciais Gerais - Divida Ativa	100,00	62.300,40	62.300,40	-22.799,60
1.6.1.0.01.1.3.00.01.00	Servicos de Maquinas/Agropecuarios -Divida Ativa	000,00	0,00	0,00	-20.000,00
224		000,00	0,00	0,00	-20.000,00
1.6.1.0.01.1.3.00.02.00	Servicos de Fornecimento Agua -Divida Ativa	000,00	62.300,40	62.300,40	-2.699,60
223		000,00	62.300,40	62.300,40	-2.699,60
1.6.1.0.01.1.3.00.03.00	Divida Ativa - Inscricao Campeonato				
377		100,00	0,00	0,00	-100,00
1.6.1.0.01.1.4.00.00.00	Servicos Administrativos e Comerciais Gerais - M/J Divida At	100,00	40.444,80	40.444,80	-1.655,20
1.6.1.0.01.1.4.00.01.00	Servicos de Maquinas/Agropecuarios - M e J Divida Ativa	000,00	0,00	0,00	-15.000,00
267		000,00	0,00	0,00	-15.000,00
1.6.1.0.01.1.4.00.02.00	Servicos de Fornecimento Agua - M e J Divida Ativa	000,00	40.444,80	40.444,80	13.444,80
206		000,00	40.444,80	40.444,80	13.444,80
1.6.1.0.01.1.4.00.03.00	M e J Divida Ativa Inscricao Campeonato				
378		100,00	0,00	0,00	-100,00
1.6.1.0.02.0.0.00.00.00	Inscricao em Concursos e Processos Seletivos	10,00	0,00	0,00	-10,00
1.6.1.0.02.1.0.00.00.00	Inscricao em Concursos e Processos Seletivos	10,00	0,00	0,00	-10,00
1.6.1.0.02.1.1.00.00.00	Inscricao em Concursos e Processos Seletivos - Principal	10,00	0,00	0,00	-10,00
98		10,00	0,00	0,00	-10,00
1.6.9.0.00.0.0.00.00.00	Outros Servicos	500,00	0,00	0,00	-7.500,00
1.6.9.0.99.0.0.00.00.00	Outros Servicos	500,00	0,00	0,00	-7.500,00
1.6.9.0.99.1.0.00.00.00	Outros Servicos	500,00	0,00	0,00	-7.500,00
1.6.9.0.99.1.1.00.00.00	Outros Servicos - Principal	000,00	0,00	0,00	-5.000,00
1.6.9.0.99.1.1.00.01.00	Servicos Diversos	000,00	0,00	0,00	-5.000,00
99		000,00	0,00	0,00	-5.000,00
1.6.9.0.99.1.2.00.00.00	Outros Servicos - Multas e Juros de Mora	500,00	0,00	0,00	-500,00
1.6.9.0.99.1.2.00.01.00	Servicos Diversos - Multa e Juros	500,00	0,00	0,00	-500,00
329		500,00	0,00	0,00	-500,00
1.6.9.0.99.1.3.00.00.00	Outros Servicos - Divida Ativa	000,00	0,00	0,00	-1.000,00
1.6.9.0.99.1.3.00.01.00	Servicos Diversos - Divida Ativa	000,00	0,00	0,00	-1.000,00
330		000,00	0,00	0,00	-1.000,00
1.6.9.0.99.1.4.00.00.00	Outros Servicos - Multas e Juros de Mora da Divida Ativa	1.000,00	0,00	0,00	-1.000,00
1.6.9.0.99.1.4.00.01.00	Servicos Diversos - M e J - Divida Ativa	1.000,00	0,00	0,00	-1.000,00
331		1.000,00	0,00	0,00	-1.000,00
1.7.0.0.00.0.0.00.00.00	Transferencias Correntes	5.000,00	25.708,37	25.708,37	-60.291,63
1.7.1.0.00.0.0.00.00.00	Transferencias da Uniao e de suas Entidades	1.000,00	25.708,37	25.708,37	-55.291,63
1.7.1.8.00.0.0.00.00.00	Transferencias da Uniao - Especificas Estado, DF e Municipio	1.000,00	25.708,37	25.708,37	-55.291,63
1.7.1.8.06.0.0.00.00.00	Transferencia Financeira do ICMS Desoneracao L.C. N 87/96	0,00	0,00	0,00	0,00
1.7.1.8.06.1.0.00.00.00	Transferencia Financeira do ICMS Desoneracao L.C. N 87/96	0,00	0,00	0,00	0,00
1.7.1.8.06.1.1.00.00.00	Transf Financeira ICMS Desoneracao L.C. N 87/96 - Principal	0,00	0,00	0,00	0,00
1.7.1.8.06.1.1.01.00.00	Transfe. Finan. do ICMS - Desoneracao - Principal - PROPRIO	0,00	0,00	0,00	0,00
133		0,00	0,00	0,00	0,00

Unidade Gestora: MUNICIPIO DE AMARAL FERRADOR

Receita	Descricao	Previs. Líquido	Arrecadado Período	Arrecadado no Ano	Diferença
1 Recurso Livre - Administração Direta Municipal					
0 Sem Detalhamento					
1.7.1.8.10.0.0.00.00.00.00	Transferencias de Convenios da Uniao e de Suas Entidades	000,00	0,00	0,00	-1.000,00
1.7.1.8.10.9.0.00.00.00.00	Outras Transferencias de Convenios da Uniao	000,00	0,00	0,00	-1.000,00
1.7.1.8.10.9.1.00.00.00.00	Outras Transferencias de Convenios da Uniao - Principal	000,00	0,00	0,00	-1.000,00
1.7.1.8.10.9.1.00.01.00.00	Trans. Convenios - ECT (CORREIOS)	000,00	0,00	0,00	-1.000,00
283		000,00	0,00	0,00	-1.000,00
1.7.1.8.99.0.0.00.00.00.00	Outras Transferencias da Uniao	000,00	25.708,37	25.708,37	-54.291,63
1.7.1.8.99.1.0.00.00.00.00	Outras Transferencias da Uniao	000,00	25.708,37	25.708,37	-54.291,63
1.7.1.8.99.1.1.00.00.00.00	Outras Transferencias da Uniao - Principal	000,00	25.708,37	25.708,37	-54.291,63
1.7.1.8.99.1.1.02.00.00.00	Transf. Obrigatoria Lei Complementar no 176/2020 - Principal	000,00	23.266,11	23.266,11	-56.733,89
293		000,00	23.266,11	23.266,11	-56.733,89
1.7.1.8.99.1.1.99.00.00.00	Outras Transf. Recursos da Uniao e Entidades - Principal	0,00	2.442,26	2.442,26	2.442,26
402		0,00	2.442,26	2.442,26	2.442,26
1.7.5.0.00.0.0.00.00.00.00	Transferencias de Outras Instituicoes Publicas	000,00	0,00	0,00	-5.000,00
1.7.5.0.00.1.0.00.00.00.00	Transferencias de Outras Instituicoes Publicas	000,00	0,00	0,00	-5.000,00
1.7.5.0.00.1.1.00.00.00.00	Transferencias de Outras Instituicoes Publicas - Principal	000,00	0,00	0,00	-5.000,00
1.7.5.0.00.1.1.01.00.00.00	Trans. Outras Inst. Privadas - "patrocinio"	000,00	0,00	0,00	-5.000,00
365		000,00	0,00	0,00	-5.000,00
1.9.0.0.00.0.0.00.00.00.00	Outras Receitas Correntes	749,60	14.038,99	14.038,99	-49.710,61
1.9.1.0.00.0.0.00.00.00.00	Multas Administrativas, Contratuals e Judiciais	000,00	0,00	0,00	-1.000,00
1.9.1.0.06.0.0.00.00.00.00	Multas por Danos Ambientais	000,00	0,00	0,00	-1.000,00
1.9.1.0.06.1.0.00.00.00.00	Multas Administrativas por Danos Ambientais	000,00	0,00	0,00	-1.000,00
1.9.1.0.06.1.1.00.00.00.00	Multas Administrativas por Danos Ambientais - Principal	000,00	0,00	0,00	-1.000,00
209		000,00	0,00	0,00	-1.000,00
1.9.2.0.00.0.0.00.00.00.00	Indenizacoes, Restituicoes e Ressarcimentos	220,00	600,87	600,87	-36.619,13
1.9.2.8.00.0.0.00.00.00.00	Indenizacoes, Restituicoes e Ressarcimentos - Espec E/DF/M	220,00	600,87	600,87	-36.619,13
1.9.2.8.02.0.0.00.00.00.00	Restituicoes - Especificas para Estados/DF/Municipios	220,00	600,87	600,87	-36.619,13
1.9.2.8.02.9.0.00.00.00.00	Outras Restituicoes - Especificas para Estados/DF/Municipios	220,00	600,87	600,87	-36.619,13
1.9.2.8.02.9.1.00.00.00.00	Outras Restituicoes - Principal	010,00	600,87	600,87	-12.409,13
1.9.2.8.02.9.1.01.00.00.00	Restituicoes Determinadas pelo TCE	10,00	0,00	0,00	-10,00
301		10,00	0,00	0,00	-10,00
1.9.2.8.02.9.1.02.00.00.00	Restituicao Programa Troca-Troca	000,00	0,00	0,00	-1.000,00
211		000,00	0,00	0,00	-1.000,00
1.9.2.8.02.9.1.03.00.00.00	Restituicao pelo Uso de Bens do Municipio	000,00	0,00	0,00	-1.000,00
212		000,00	0,00	0,00	-1.000,00
1.9.2.8.02.9.1.04.00.00.00	Restituicao pelo Pagamento Indevido	000,00	0,00	0,00	-5.000,00
312		000,00	0,00	0,00	-5.000,00
1.9.2.8.02.9.1.05.00.00.00	Restituicoes de Auxilios	000,00	0,00	0,00	-1.000,00
263		000,00	0,00	0,00	-1.000,00
1.9.2.8.02.9.1.06.00.00.00	Restituicoes de Plano de Assist. Medica dos Servidores	000,00	600,87	600,87	-4.399,13
210		000,00	600,87	600,87	-4.399,13
1.9.2.8.02.9.1.07.00.00.00	Restituicao Pagto Indevido INSS	0,00	0,00	0,00	0,00
392		0,00	0,00	0,00	0,00
1.9.2.8.02.9.2.00.00.00.00	Outras Restituicoes - Multas e Juros de Mora	210,00	0,00	0,00	-6.210,00
1.9.2.8.02.9.2.01.00.00.00	Restituicoes Determinadas				

	314	Restituicao Programa Troca-Troca	10,00	0,00	0,00	-10,00
	261	Restituicao pelo Uso de Bens do Municipio	100,00	0,00	0,00	-1.000,00
	357	Restituicao pelo Pagamento Indevido	100,00	0,00	0,00	-100,00
	358	Restituicoes de Auxilios	100,00	0,00	0,00	-100,00
	328	Restituicoes de Auxilios	100,00	0,00	0,00	-5.000,00
		Outras Restituicoes - Divida Ativa	100,00	0,00	0,00	-15.000,00
		Restituicoes Determinadas pelo TCE	100,00	0,00	0,00	-10.000,00
	294	Restituicao Programa Troca-Troca	100,00	0,00	0,00	-5.000,00
	222	Restituicao Programa Troca-Troca	100,00	0,00	0,00	-5.000,00
		Outras Restituicoes - Multas e Juros de Mora da Divida Ativa	100,00	0,00	0,00	-3.000,00
		Restituicoes Determinadas pelo TCE	100,00	0,00	0,00	-2.000,00
	295	Restituicao Programa Troca-Troca	100,00	0,00	0,00	-1.000,00
	205	Restituicao Programa Troca-Troca	100,00	0,00	0,00	-1.000,00
		Ressarcimentos - Especificas para Estados/DF/Municipios	0,00	0,00	0,00	0,00
		Ressarcimentos - Especificas para Estados/DF/Municipios	0,00	0,00	0,00	0,00
		Ressarcimento - Principal	0,00	0,00	0,00	0,00
		Ressarcimento - PEATE/RS	0,00	0,00	0,00	0,00
		Demais Receitas Correntes	529,60	13.438,12	13.438,12	-12.091,48
		Outras Receitas	529,60	13.438,12	13.438,12	-12.091,48
		Outras Receitas - Primarias	500,00	263,29	263,29	-236,71
		Outras Receitas - Primarias - Principal	500,00	263,29	263,29	-236,71
		Outras Receitas Diversas	500,00	263,29	263,29	-236,71
		Pago a Mais	500,00	263,29	263,29	-236,71
		Outras Receitas - Financeiras	29,60	13.174,83	13.174,83	-11.854,77
		Outras Receitas - Financeiras - Principal	29,60	13.174,83	13.174,83	-11.854,77
		Outras Receitas - Cemiterio	1.000,00	12.104,61	12.104,61	-7.895,39
		Outras Receitas Eventuais	29,60	1.070,22	1.070,22	-3.959,38
		Receitas de Capital	1.000,00	0,00	0,00	-2.000,00
		Alienacao de Bens	1.000,00	0,00	0,00	-2.000,00
		Alienacao de Bens Moveis	1.000,00	0,00	0,00	-2.000,00
		Alienacao de Bens Moveis e Semoventes	1.000,00	0,00	0,00	-2.000,00
		Alienacao de Bens Moveis e Semoventes	1.000,00	0,00	0,00	-2.000,00
		Alienacao de Bens Moveis e Semoventes - Principal	1.000,00	0,00	0,00	-2.000,00
		Alienacao de Bens Moveis e Semoventes - Principal - Exceto RPPS	1.000,00	0,00	0,00	-2.000,00
		Alienacao de Veiculos - Livre	1.000,00	0,00	0,00	-1.000,00
		Alienacao de Maquinas e Equipamentos	1.000,00	0,00	0,00	-1.000,00
		Total Desd. Fonte Recursos	3.546,50	550.528,00	550.528,00	-363.018,50
		Total da Fonte	3.546,50	550.528,00	550.528,00	-363.018,50

DEDUCOES DA RECEITA

		(-) Deducacao da Receita por Renuncia				
		Taxa de Limpeza Publica	3.000,00	2.948,15	2.948,15	-51,85
		Taxa de Expediente	3.000,00	0,00	0,00	-3.000,00
		Taxa Emonumentos e Custas Process	1.000,00	495,00	495,00	-505,00
		Subtotal	7.000,00	3.443,15	3.443,15	-3.556,85

Entidade Gestora: MUNICIPIO DE AMARAL FERRADOR

Receita	Descricao	Previsão	Liquido	Arrecadado Período	Arrecadado no Ano	Diferença
1 Recurso Livre - Administracao Direta Municipal						
0 Sem Detalhamento						
(-) Deducão da Receita por Renúncia						
(-) Deducão da Receita por Desconto Concedido						
1.1.2.8.01.9.2.01.00.00	Taxas de Inspeção, controle e Fiscalização - M e Juros		100,00	0,00	0,00	-100,00
1.1.2.8.01.9.4.01.00.00	Taxa de Inspeção, Controle e Fiscalização - M e J Divida Ativa		0,00	575,74	575,74	575,74
1.1.2.8.02.9.1.01.00.00	Taxa de Limpeza Pública		500,00	6.384,28	6.384,28	5.884,28
1.1.2.8.02.9.1.03.00.00	Taxa de Expediente		500,00	0,00	0,00	-500,00
1.1.2.8.02.9.1.04.00.00	Taxa Emonumentos e Custas Processuais		100,00	1.074,15	1.074,15	974,15
1.1.2.8.02.9.2.01.00.00	Taxa de Limpeza Pública		100,00	0,00	0,00	-100,00
1.1.2.8.02.9.4.01.00.00	Taxa de Limpeza Pública		300,00	2.089,31	2.089,31	1.089,31
1.6.1.0.01.1.2.00.02.00	Serviços de Fornecimento de Água - M e Juros		1000,00	0,80	0,80	-999,20
1.6.1.0.01.1.4.00.01.00	Serviços de Maquinas/Agropecuários e J Divida Ativa		3000,00	0,00	0,00	-3.000,00
1.6.1.0.01.1.4.00.02.00	Serviços de Fornecimento Água - M e J Divida Ativa		1000,00	37.777,47	37.777,47	32.777,47
1.9.2-8.02.9.4.02.00.00	Restituição Programa Troca-Troca		500,00	0,00	0,00	-500,00
Subtotal			800,00	47.901,75	47.901,75	36.101,75
(-) Deducão da Receita por Compensação						
1.6.1.0.01.1.3.00.02.00	Serviços de Fornecimento Água - Divida Ativa		0,00	27,47	27,47	27,47
1.6.1.0.01.1.4.00.02.00	Serviços de Fornecimento Água - M e J Divida Ativa		0,00	8,58	8,58	8,58
Subtotal			0,00	36,05	36,05	36,05
Total Desd. Fonte Recursos			800,00	51.380,95	51.380,95	32.580,95
Total de Deducões			800,00	51.380,95	51.380,95	32.580,95
Total Liquido			746,50	499.147,05	499.147,05	-395.599,45
500 Recursos Nao Vinculados de Impostos						
1.0.0.0.00.0.0.00.00.00	Receitas Correntes	10.	310,43	6.882.158,56	6.882.158,56	-3.389.151,87
1.1.0.0.00.0.0.00.00.00	Impostos, Taxas e Contribuições de Melhoria		149,34	326.790,03	326.790,03	-197.359,31
1.1.1.0.00.0.0.00.00.00	Impostos		149,34	326.790,03	326.790,03	-197.359,31
1.1.1.3.00.0.0.00.00.00	Impostos sobre a Renda e Proventos de Qualquer Natureza		605,90	104.051,70	104.051,70	-52.554,20
1.1.1.3.03.0.0.00.00.00	Imposto sobre a Renda - Retido na Fonte		605,90	104.051,70	104.051,70	-52.554,20
1.1.1.3.03.1.0.00.00.00	Imposto sobre a Renda - Retido na Fonte - Trabalho		400,00	100.119,62	100.119,62	13.719,62
1.1.1.3.03.1.1.00.00.00	IRRF - Trabalho - Principal		400,00	100.119,62	100.119,62	13.719,62
1.1.1.3.03.1.1.01.00.00	IRRF - Ativos/Inativos do Poder Execu./Indire.		200,00	91.046,54	91.046,54	10.046,54
1.1.1.3.03.1.1.01.01.00	IRRF - PROPRIO		200,00	91.046,54	91.046,54	10.046,54
1.1.1.3.03.1.1.02.00.00	IRRF - Ativos/Inativos do Poder Legislativo		400,00	9.073,08	9.073,08	3.673,08
1.1.1.3.03.1.1.02.01.00	IRRF - PROPRIO		400,00	9.073,08	9.073,08	3.673,08
1.1.1.3.03.4.0.00.00.00	Imposto sobre a Renda - Retido na Fonte - Outros Rendimentos		205,90	3.932,08	3.932,08	-66.273,82
1.1.1.3.03.4.1.00.00.00	IRRF - Outros Rendimentos - Principal		205,90	3.932,08	3.932,08	-66.273,82
1.1.1.3.03.4.1.01.00.00	IRRF - Outros Rendimentos - Poder Executivo		200,00	3.932,08	3.932,08	-66.267,92
1.1.1.3.03.4.1.01.01.00	IRRF - Principal - PROPRIO		200,00	3.932,08	3.932,08	-66.267,92
1.1.1.3.03.4.1.02.00.00	IRRF - Outros Rendimentos - Poder Legislativo		5,90	0,00	0,00	-5,90
1.1.1.3.03.4.1.02.01.00	IRRF - Principal - PROPRIO		5,90	0,00	0,00	-5,90
1.1.1.8.00.0.0.00.00.00	Impostos Especificos de Estados, DF e Municipios		543,44	222.738,33	222.738,33	-144.805,11
1.1.1.8.01.0.0.00.00.00	Impostos sobre o Patrimonio para Estados, DF e Municipios		840,00	138.921,37	138.921,37	-128.918,63
1.1.1.8.01.1.0.00.00.00	Imposto sobre a Propriedade Predial e Territorial Urbana		880,00	89.283,87	89.283,87	-65.696,13
1.1.1.8.01.1.1.00.00.00	IPTU - Principal		800,00	78.415,91	78.415,91	-29.584,09

Entidade Gestora: MUNICIPIO DE AMARAL FERRADOR

Receita	Descricao	Prev:	Liquido	Arrecadado Periodo	Arrecadado no Ano	Diferenca
1 Recurso Livre - Administracao Direta Municipal						
500 Recursos Nao Vinculados de Impostos						
1.1.1.8.01.1.1.01.00.00	1 IPTU - PROPRIO		8.000,00	78.415,91	78.415,91	-29.584,09
1.1.1.8.01.1.2.00.00.00	1 IPTU - Multas e Juros de Mora		2.700,00	4,27	4,27	-2.695,73
1.1.1.8.01.1.2.01.00.00	188 IPTU - PROPRIO		2.700,00	4,27	4,27	-2.695,73
1.1.1.8.01.1.3.00.00.00	1 IPTU - Divida Ativa		7.000,00	7.319,05	7.319,05	-19.680,95
1.1.1.8.01.1.3.01.00.00	214 IPTU - PROPRIO		7.000,00	7.319,05	7.319,05	-19.680,95
1.1.1.8.01.1.4.00.00.00	1 IPTU - Multas e Juros de Mora da Divida Ativa		7.280,00	3.544,64	3.544,64	-13.735,36
1.1.1.8.01.1.4.01.00.00	197 IPTU - PROPRIO		7.280,00	3.544,64	3.544,64	-13.735,36
1.1.1.8.01.4.0.00.00.00	Imp s/ Transm "Inter Vivos" Bens Imoveis e Dir Reais s/ Imov		2.860,00	49.637,50	49.637,50	-63.222,50
1.1.1.8.01.4.1.00.00.00	1 ITBI - Principal		2.860,00	49.637,50	49.637,50	-63.222,50
1.1.1.8.01.4.1.01.00.00	16 ITBI - PROPRIO		2.860,00	49.637,50	49.637,50	-63.222,50
1.1.1.8.02.0.0.00.00.00	Impostos sobre a Producao, Circulacao de Mercadorias e Serv		2.703,44	83.816,96	83.816,96	-15.886,48
1.1.1.8.02.3.0.00.00.00	1 Imposto sobre Servicos de Qualquer Natureza		2.703,44	83.816,96	83.816,96	-15.886,48
1.1.1.8.02.3.1.00.00.00	1 ISSQN - Principal		6.314,40	81.529,06	81.529,06	-14.785,34
1.1.1.8.02.3.1.01.00.00	19 ISS - PROPRIO		6.314,40	81.529,06	81.529,06	-14.785,34
1.1.1.8.02.3.2.00.00.00	1 ISSQN - Multas e Juros de Mora		1.769,04	1.945,50	1.945,50	176,46
1.1.1.8.02.3.2.01.00.00	191 ISS - PROPRIO		1.769,04	1.945,50	1.945,50	176,46
1.1.1.8.02.3.3.00.00.00	1 ISSQN - Divida Ativa		1.080,00	256,22	256,22	-823,78
1.1.1.8.02.3.3.01.00.00	217 ISS - PROPRIO		1.080,00	256,22	256,22	-823,78
1.1.1.8.02.3.4.00.00.00	1 ISSQN - Multas e Juros de Mora da Divida Ativa		540,00	86,18	86,18	-453,82
1.1.1.8.02.3.4.01.00.00	200 ISS - PROPRIO		540,00	86,18	86,18	-453,82
1.7.0.0.00.0.0.00.00.00	1.7.0.0.00.0.0.00.00.00		7.161,09	6.555.368,53	6.555.368,53	-3.191.792,56
1.7.1.0.00.0.0.00.00.00	1.7.1.0.00.0.0.00.00.00		3.151,21	4.469.553,24	4.469.553,24	-1.873.597,97
1.7.1.8.00.0.0.00.00.00	1.7.1.8.00.0.0.00.00.00		3.151,21	4.469.553,24	4.469.553,24	-1.873.597,97
1.7.1.8.01.0.0.00.00.00	1.7.1.8.01.0.0.00.00.00		3.151,21	4.469.553,24	4.469.553,24	-1.873.597,97
1.7.1.8.01.2.0.00.00.00	1.7.1.8.01.2.0.00.00.00		8.320,00	4.087.408,72	4.087.408,72	-1.640.911,28
1.7.1.8.01.2.1.00.00.00	1.7.1.8.01.2.1.00.00.00		8.320,00	4.087.408,72	4.087.408,72	-1.640.911,28
1.7.1.8.01.2.1.01.00.00	1.7.1.8.01.2.1.01.00.00		8.320,00	4.087.408,72	4.087.408,72	-1.640.911,28
1.7.1.8.01.3.0.00.00.00	1.7.1.8.01.3.0.00.00.00		4.986,50	0,00	0,00	-264.986,50
1.7.1.8.01.3.1.00.00.00	1.7.1.8.01.3.1.00.00.00		4.986,50	0,00	0,00	-264.986,50
1.7.1.8.01.3.1.01.00.00	1.7.1.8.01.3.1.01.00.00		4.986,50	0,00	0,00	-264.986,50
1.7.1.8.01.4.0.00.00.00	1.7.1.8.01.4.0.00.00.00		4.560,00	380.592,73	380.592,73	76.032,73
1.7.1.8.01.4.1.00.00.00	1.7.1.8.01.4.1.00.00.00		4.560,00	380.592,73	380.592,73	76.032,73
1.7.1.8.01.4.1.01.00.00	1.7.1.8.01.4.1.01.00.00		4.560,00	380.592,73	380.592,73	76.032,73
1.7.1.8.01.5.0.00.00.00	1.7.1.8.01.5.0.00.00.00		5.284,71	1.551,79	1.551,79	-43.732,92

Entidade Gestora: MUNICIPIO DE AMARAL FERRADOR

Receita	Descricao	Previsão	Liquido	Arrecadado Período	Arrecadado no Ano	Diferença
1 Recurso Livre - Administracao Direta Municipal						
500 Recursos Nao Vinculados de Impostos						
1.7.1.8.01.5.1.00.00.00	Cota-Parte do ITR - Principal		284,71	1.551,79	1.551,79	-43.732,92
1.7.1.8.01.5.1.01.00.00	Cota-Parte do ITR - Principal - PROPRIO		284,71	1.551,79	1.551,79	-43.732,92
107			284,71	1.551,79	1.551,79	-43.732,92
1.7.2.0.00.0.0.00.00.00	Transf dos Estados e do Distrito Federal e de suas Entidades	3	009,88	2.085.815,29	2.085.815,29	-1.318.194,59
1.7.2.8.00.0.0.00.00.00	Transf dos Estados - Especificas de Estados, DF e Municipios	3	009,88	2.085.815,29	2.085.815,29	-1.318.194,59
1.7.2.8.01.0.0.00.00.00	Participacao na Receita dos Estados	3	009,88	2.085.815,29	2.085.815,29	-1.318.194,59
1.7.2.8.01.1.0.00.00.00	Cota-Parte do ICMS	3	215,48	1.879.610,12	1.879.610,12	-1.259.605,36
1.7.2.8.01.1.1.00.00.00	Cota-Parte do ICMS - Principal	3	215,48	1.879.610,12	1.879.610,12	-1.259.605,36
1.7.2.8.01.1.1.01.00.00	Cota-Parte do ICMS - Principal - PROPRIO	3	215,48	1.879.610,12	1.879.610,12	-1.259.605,36
140			215,48	1.879.610,12	1.879.610,12	-1.259.605,36
1.7.2.8.01.2.0.00.00.00	Cota-Parte do IPVA		620,00	186.726,06	186.726,06	-30.893,94
1.7.2.8.01.2.1.00.00.00	Cota-Parte do IPVA - Principal		620,00	186.726,06	186.726,06	-30.893,94
1.7.2.8.01.2.1.01.00.00	Cota-Parte do IPVA - Principal - PROPRIO		620,00	186.726,06	186.726,06	-30.893,94
144			620,00	186.726,06	186.726,06	-30.893,94
1.7.2.8.01.3.0.00.00.00	Cota-Parte do IPI - Municipios		174,40	19.479,11	19.479,11	-27.695,29
1.7.2.8.01.3.1.00.00.00	Cota-Parte do IPI - Municipios - Principal		174,40	19.479,11	19.479,11	-27.695,29
1.7.2.8.01.3.1.01.00.00	Cota-Parte do IPI - Municipios - Principal - PROPRIO		174,40	19.479,11	19.479,11	-27.695,29
148			174,40	19.479,11	19.479,11	-27.695,29
	Total Desd. Fonte Recursos	10	310,43	6.882.158,56	6.882.158,56	-3.389.151,87
	Total da Fonte	10	310,43	6.882.158,56	6.882.158,56	-3.389.151,87
DEDUCOES DA RECEITA						
(-) Deducacao da Receita por Renuncia						
1.1.1.8.01.1.1.01.00.00	IPTU - PROPRIO		800,00	11.077,92	11.077,92	277,92
1			800,00	11.077,92	11.077,92	277,92
1.1.1.8.01.1.3.01.00.00	IPTU - PROPRIO		540,00	0,00	0,00	-540,00
214			540,00	0,00	0,00	-540,00
1.1.1.8.01.1.4.01.00.00	IPTU - PROPRIO		540,00	0,00	0,00	-540,00
197			540,00	0,00	0,00	-540,00
	Subtotal		880,00	11.077,92	11.077,92	-802,08
(-) Deducacao da Receita por Restituicao						
1.1.1.8.01.4.1.01.00.00	ITBI - PROPRIO		0,00	1.296,00	1.296,00	1.296,00
16			0,00	1.296,00	1.296,00	1.296,00
	Subtotal		0,00	1.296,00	1.296,00	1.296,00
(-) Deducacao da Receita por Desconto Concedido						
1.1.1.8.01.1.1.01.00.00	IPTU - PROPRIO		400,00	13.220,84	13.220,84	7.820,84
1			400,00	13.220,84	13.220,84	7.820,84
1.1.1.8.01.1.4.01.00.00	IPTU - PROPRIO		400,00	3.524,53	3.524,53	-1.875,47
197			400,00	3.524,53	3.524,53	-1.875,47
1.1.1.8.02.3.4.01.00.00	ISS - PROPRIO		54,00	86,18	86,18	32,18
200			54,00	86,18	86,18	32,18
	Subtotal		854,00	16.831,55	16.831,55	5.977,55
	Total Desd. Fonte Recursos		734,00	29.205,47	29.205,47	6.471,47
	Total de Deducoes		734,00	29.205,47	29.205,47	6.471,47
	Total Liquido	1	576,43	6.852.953,09	6.852.953,09	-3.395.623,34
	Total Geral	1	322,93	7.352.100,14	7.352.100,14	-3.791.222,79

NATANIEL SATIRO DO VAL CANDIA
522.842.800-30
Prefeito Municipal

JOICE COELHO LEITES
C/RS 069112
Contadora

IEDA MARIA OLICHESKI
678.049.340-68
SECRETARIA DE FINANÇAS

Unidade Gestora: MUNICIPIO DE AMARAL FERRADOR

Receita	Descricao	Previs:	Liquido	Arrecadado Período	Arrecadado no Ano	Diferença
20 MDE - Manutencao e Desenvolvimento Ensino						
0 Sem Detalhamento						
1.0.0.0.00.0.0.00.00.00.00	Receitas Correntes	1.	018,05	1.232.434,90	1.232.434,90	-620.583,15
1.1.0.0.00.0.0.00.00.00.00	Impostos, Taxas e Contribuicoes de Melhoria		781,14	169.608,27	169.608,27	-102.172,87
1.1.1.0.00.0.0.00.00.00.00	Impostos		781,14	169.608,27	169.608,27	-102.172,87
1.1.1.3.00.0.0.00.00.00.00	Impostos sobre a Renda e Proventos de Qualquer Natureza		203,06	53.952,73	53.952,73	-27.250,33
1.1.1.3.03.0.0.00.00.00.00	Imposto sobre a Renda - Retido na Fonte		203,06	53.952,73	53.952,73	-27.250,33
1.1.1.3.03.1.0.00.00.00.00	Imposto sobre a Renda - Retido na Fonte - Trabalho		800,00	51.913,87	51.913,87	7.113,87
1.1.1.3.03.1.1.00.00.00.00	IRRF - Trabalho - Principal		800,00	51.913,87	51.913,87	7.113,87
1.1.1.3.03.1.1.01.00.00.00	IRRF - Ativos/Inativos do Poder Execu./Indire.		000,00	47.209,33	47.209,33	5.209,33
1.1.1.3.03.1.1.01.02.00.00	IRRF - MDE		000,00	47.209,33	47.209,33	5.209,33
	5					
1.1.1.3.03.1.1.02.00.00.00	IRRF - Ativos/Inativos do Poder Legislativo		800,00	4.704,54	4.704,54	1.904,54
1.1.1.3.03.1.1.02.02.00.00	IRRF - MDE		800,00	4.704,54	4.704,54	1.904,54
	8					
1.1.1.3.03.1.2.00.00.00.00	IRRF - Trabalho - Multas e Juros de Mora		0,00	0,00	0,00	0,00
1.1.1.3.03.1.2.01.00.00.00	IRRF - Ativos/Inativos do Poder Execu./Indire.		0,00	0,00	0,00	0,00
1.1.1.3.03.1.2.01.02.00.00	IRRF - MDE		0,00	0,00	0,00	0,00
	341					
1.1.1.3.03.1.3.00.00.00.00	IRRF - Trabalho - Divida Ativa		0,00	0,00	0,00	0,00
1.1.1.3.03.1.3.01.00.00.00	IRRF - Ativos/Inativos do Poder Execu./Indire.		0,00	0,00	0,00	0,00
1.1.1.3.03.1.3.01.02.00.00	IRRF - MDE		0,00	0,00	0,00	0,00
	344					
1.1.1.3.03.1.4.00.00.00.00	IRRF - Trabalho - Multas e Juros de Mora da Divida Ativa		0,00	0,00	0,00	0,00
1.1.1.3.03.1.4.01.00.00.00	IRRF - Ativos/Inativos do Poder Execu./Indire.		0,00	0,00	0,00	0,00
1.1.1.3.03.1.4.01.02.00.00	IRRF - MDE		0,00	0,00	0,00	0,00
	347					
1.1.1.3.03.4.0.00.00.00.00	Imposto sobre a Renda - Retido na Fonte - Outros Rendimentos		403,06	2.038,86	2.038,86	-34.364,20
1.1.1.3.03.4.1.00.00.00.00	IRRF - Outros Rendimentos - Principal		403,06	2.038,86	2.038,86	-34.364,20
1.1.1.3.03.4.1.01.00.00.00	IRRF - Outros Rendimentos - Poder Executivo		400,00	2.038,86	2.038,86	-34.361,14
1.1.1.3.03.4.1.01.02.00.00	IRRF - Principal - MDE		400,00	2.038,86	2.038,86	-34.361,14
	11					
1.1.1.3.03.4.1.02.00.00.00	IRRF - Outros Rendimentos - Poder Legislativo		3,06	0,00	0,00	-3,06
1.1.1.3.03.4.1.02.02.00.00	IRRF - Principal - MDE		3,06	0,00	0,00	-3,06
	14					
1.1.1.8.00.0.0.00.00.00.00	Impostos Especificos de Estados, DF e Municipios		578,08	115.655,54	115.655,54	-74.922,54
1.1.1.8.01.0.0.00.00.00.00	Impostos sobre o Patrimonio para Estados, DF e Municipios		880,00	72.175,03	72.175,03	-66.704,97
1.1.1.8.01.1.0.00.00.00.00	Imposto sobre a Propriedade Predial e Territorial Urbana		60,00	46.437,04	46.437,04	-33.922,96
1.1.1.8.01.1.1.00.00.00.00	IPTU - Principal		000,00	40.659,99	40.659,99	-15.340,01
1.1.1.8.01.1.1.02.00.00.00	IPTU - MDE		000,00	40.659,99	40.659,99	-15.340,01
	2					
1.1.1.8.01.1.2.00.00.00.00	IPTU - Multas e Juros de Mora		400,00	2,21	2,21	-1.397,79
1.1.1.8.01.1.2.02.00.00.00	IPTU - MDE		400,00	2,21	2,21	-1.397,79
	189					
1.1.1.8.01.1.3.00.00.00.00	IPTU - Divida Ativa		000,00	3.884,86	3.884,86	-10.115,14
1.1.1.8.01.1.3.02.00.00.00	IPTU - MDE		000,00	3.884,86	3.884,86	-10.115,14
	215					
1.1.1.8.01.1.4.00.00.00.00	IPTU - Multas e Juros de Mora da Divida Ativa		060,00	1.889,98	1.889,98	-7.070,02
1.1.1.8.01.1.4.02.00.00.00	IPTU - MDE		060,00	1.889,98	1.889,98	-7.070,02
	198					
1.1.1.8.01.4.0.00.00.00.00	Imp s/ Transm "Inter Vivos" Bens Imoveis e Dir Reais s/ Imov		520,00	25.737,99	25.737,99	-32.782,01
1.1.1.8.01.4.1.00.00.00.00	ITBI - Principal		20,00	25.737,99	25.737,99	-32.782,01

Unidade Gestora: MUNICIPIO DE AMARAL FERRADOR

Receita	Descricao	Previs'	Liquido	Arrecadado Periodo	Arrecadado no Ano	Diferenca
20 MDE - Manutencao e Desenvolvimento Ensino 0 Sem Detalhamento						
1.1.1.8.01.4.1.02.00.00	ITBI - MDE		520,00	25.737,99	25.737,99	-32.782,01
17						
1.1.1.8.01.4.2.00.00.00	ITBI - Multas e Juros de Mora		0,00	0,00	0,00	0,00
1.1.1.8.01.4.2.02.00.00	ITBI - MDE		0,00	0,00	0,00	0,00
236						
1.1.1.8.01.4.3.00.00.00	ITBI - Divida Ativa		0,00	0,00	0,00	0,00
1.1.1.8.01.4.3.02.00.00	ITBI - MDE		0,00	0,00	0,00	0,00
350						
1.1.1.8.01.4.4.00.00.00	ITBI - Multas e Juros de Mora da Divida Ativa		0,00	0,00	0,00	0,00
1.1.1.8.01.4.4.02.00.00	ITBI - MDE		0,00	0,00	0,00	0,00
353						
1.1.1.8.02.0.0.00.00.00	Impostos sobre a Producao, Circulacao de Mercadorias e Serv		698,08	43.480,51	43.480,51	-8.217,57
1.1.1.8.02.3.0.00.00.00	Imposto sobre Servicos de Qualquer Natureza		698,08	43.480,51	43.480,51	-8.217,57
1.1.1.8.02.3.1.00.00.00	ISSQN - Principal		640,80	42.274,28	42.274,28	-7.666,52
1.1.1.8.02.3.1.02.00.00	ISS - MDE		640,80	42.274,28	42.274,28	-7.666,52
20						
1.1.1.8.02.3.2.00.00.00	ISSQN - Multas e Juros de Mora		617,28	1.008,69	1.008,69	91,41
1.1.1.8.02.3.2.02.00.00	ISS - MDE		617,28	1.008,69	1.008,69	91,41
192						
1.1.1.8.02.3.3.00.00.00	ISSQN - Divida Ativa		560,00	147,83	147,83	-412,17
1.1.1.8.02.3.3.02.00.00	ISS - MDE		560,00	147,83	147,83	-412,17
218						
1.1.1.8.02.3.4.00.00.00	ISSQN - Multas e Juros de Mora da Divida Ativa		280,00	49,71	49,71	-230,29
1.1.1.8.02.3.4.02.00.00	ISS - MDE		280,00	49,71	49,71	-230,29
201						
1.3.0.0.00.0.0.00.00.00	Receita Patrimonial		100,00	0,10	0,10	-99,90
1.3.2.0.00.0.0.00.00.00	Valores Mobiliarios		100,00	0,10	0,10	-99,90
1.3.2.1.00.0.0.00.00.00	Juros e Correcoes Monetarias		100,00	0,10	0,10	-99,90
1.3.2.1.00.1.0.00.00.00	Remuneracao de Depositos Bancarios		100,00	0,10	0,10	-99,90
1.3.2.1.00.1.1.00.00.00	Remuneracao de Depositos Bancarios - Principal		100,00	0,10	0,10	-99,90
1.3.2.1.00.1.1.01.00.00	Remuneracao de Depositos de Recursos Vinculados - Principal		100,00	0,10	0,10	-99,90
1.3.2.1.00.1.1.01.04.00	Remu. Depositos Banca. de Recursos Vincu. MDE - Principal		100,00	0,10	0,10	-99,90
38						
1.7.1.8.00.0.0.00.00.00	Transferencias Correntes	1.	136,91	1.062.826,53	1.062.826,53	-518.310,38
1.7.1.8.00.0.0.00.00.00	Transferencias da Uniao e de suas Entidades	1.	839,15	753.780,16	753.780,16	-323.058,99
1.7.1.8.00.0.0.00.00.00	Transferencias da Uniao - Especificas Estado, DF e Municipio	1.	839,15	753.780,16	753.780,16	-323.058,99
1.7.1.8.01.0.0.00.00.00	Participacao na Receita da Uniao	1.	839,15	753.780,16	753.780,16	-323.058,99
1.7.1.8.01.2.0.00.00.00	Cota-Parte Fundo Participacao dos Municipios		640,00	605.541,99	605.541,99	-243.098,01
1.7.1.8.01.2.1.00.00.00	Cota-Parte do FPM - Cota Mensal - Principal		640,00	605.541,99	605.541,99	-243.098,01
1.7.1.8.01.2.1.02.00.00	Cota-Parte do FPM - Cota Mensal - Principal - MDE		640,00	605.541,99	605.541,99	-243.098,01
102						
1.7.1.8.01.3.0.00.00.00	Cota-Parte do FPM - 1% Cota entregue no mes de dezembro		150,30	0,00	0,00	-103.050,30
1.7.1.8.01.3.1.00.00.00	Cota-Parte do FPM - 1% Cota entregue em dezembro - Principal		150,30	0,00	0,00	-103.050,30
1.7.1.8.01.3.1.02.00.00	Cota-Parte do FPM - 1% Cota dezembro - Principal - MDE		150,30	0,00	0,00	-103.050,30
316						
1.7.1.8.01.4.0.00.00.00	Cota-Parte do FPM - 1% Cota entregue no mes de julho		140,00	148.008,29	148.008,29	29.568,29
1.7.1.8.01.4.1.00.00.00	Cota-Parte do FPM - 1% Cota entregue em julho - Principal		140,00	148.008,29	148.008,29	29.568,29

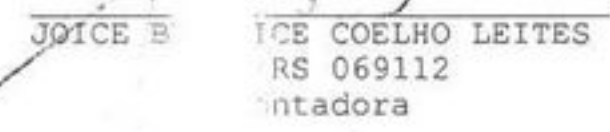
Unidade Gestora: MUNICIPIO DE AMARAL FERRADOR


Receita	Descricao	Previs	Liquido	Arrecadado Período	Arrecadado no Ano	Diferença
20 MDE - Manutenção e Desenvolvimento Ensino 0 Sem Detalhamento						
1.7.1.8.01.4.1.02.00.00	Cota-Parte do FPM - 1% Cota julho - Principal - MDE		440,00	148.008,29	148.008,29	29.568,29
319						
1.7.1.8.01.5.0.00.00.00	Cota-Parte do Imposto Sobre a Propriedade Territorial Rural		708,85	229,88	229,88	-6.478,97
1.7.1.8.01.5.1.00.00.00	Cota-Parte do ITR - Principal		708,85	229,88	229,88	-6.478,97
1.7.1.8.01.5.1.02.00.00	Cota-Parte do ITR - Principal - MDE		708,85	229,88	229,88	-6.478,97
108						
1.7.1.8.06.0.0.00.00.00	Transferencia Financeira do ICMS Desoneracao L.C. N 87/96		0,00	0,00	0,00	0,00
1.7.1.8.06.1.0.00.00.00	Transferencia Financeira do ICMS Desoneracao L.C. N 87/96		0,00	0,00	0,00	0,00
1.7.1.8.06.1.1.00.00.00	Transf Financeira ICMS Desoneracao L.C. N 87/96 - Principal		0,00	0,00	0,00	0,00
1.7.1.8.06.1.1.02.00.00	Transfe. Finan. do ICMS - Desoneracao - Principal - MDE		0,00	0,00	0,00	0,00
134						
1.7.2.0.00.0.0.00.00.00	Transf dos Estados e do Distrito Federal e de suas Entidades		1.297,76	309.046,37	309.046,37	-195.251,39
1.7.2.8.00.0.0.00.00.00	Transf dos Estados - Especificas de Estados, DF e Municipios		1.297,76	309.046,37	309.046,37	-195.251,39
1.7.2.8.01.0.0.00.00.00	Transf dos Estados na Receita dos Estados		1.297,76	309.046,37	309.046,37	-195.251,39
1.7.2.8.01.1.0.00.00.00	Cota-Parte do ICMS		5.068,96	278.497,42	278.497,42	-186.571,54
1.7.2.8.01.1.1.00.00.00	Cota-Parte do ICMS - Principal		5.068,96	278.497,42	278.497,42	-186.571,54
1.7.2.8.01.1.1.02.00.00	Cota-Parte do ICMS - Principal - MDE		5.068,96	278.497,42	278.497,42	-186.571,54
141						
1.7.2.8.01.2.0.00.00.00	Cota-Parte do IPVA		2.240,00	27.663,12	27.663,12	-4.576,88
1.7.2.8.01.2.1.00.00.00	Cota-Parte do IPVA - Principal		2.240,00	27.663,12	27.663,12	-4.576,88
1.7.2.8.01.2.1.02.00.00	Cota-Parte do IPVA - Principal - MDE		2.240,00	27.663,12	27.663,12	-4.576,88
145						
1.7.2.8.01.3.0.00.00.00	Cota-Parte do IPI - Municipios		2.988,80	2.885,83	2.885,83	-4.102,97
1.7.2.8.01.3.1.00.00.00	Cota-Parte do IPI - Municipios - Principal		2.988,80	2.885,83	2.885,83	-4.102,97
1.7.2.8.01.3.1.02.00.00	Cota-Parte do IPI - Municipios - Principal - MDE		2.988,80	2.885,83	2.885,83	-4.102,97
149						
2.0.0.0.00.0.0.00.00.00	Receitas de Capital		1.000,00	0,00	0,00	-1.000,00
2.2.0.0.00.0.0.00.00.00	Alienacao de Bens		1.000,00	0,00	0,00	-1.000,00
2.2.1.0.00.0.0.00.00.00	Alienacao de Bens Moveis		1.000,00	0,00	0,00	-1.000,00
2.2.1.3.00.0.0.00.00.00	Alienacao de Bens Moveis e Semoventes		1.000,00	0,00	0,00	-1.000,00
2.2.1.3.00.1.0.00.00.00	Alienacao de Bens Moveis e Semoventes		1.000,00	0,00	0,00	-1.000,00
2.2.1.3.00.1.1.00.00.00	Alienacao de Bens Moveis e Semoventes - Principal		1.000,00	0,00	0,00	-1.000,00
2.2.1.3.00.1.1.02.00.00	Alienacao Bens Moveis e Semoventes - Principal - Exceto RPPS		1.000,00	0,00	0,00	-1.000,00
2.2.1.3.00.1.1.02.02.00	Alienacao de Veiculos - MDE		1.000,00	0,00	0,00	-1.000,00
264						
Total Desd. Fonte Recursos			4.018,05	1.232.434,90	1.232.434,90	-621.583,15
Total da Fonte			4.018,05	1.232.434,90	1.232.434,90	-621.583,15
DEDUCOES DA RECEITA						
(-) Deducacao da Receita por Renuncia						
1.1.1.8.01.1.1.02.00.00	IPTU - MDE		5.600,00	5.744,10	5.744,10	144,10
2						
1.1.1.8.01.1.3.02.00.00	IPTU - MDE		280,00	0,00	0,00	-280,00
215						
1.1.1.8.01.1.4.02.00.00	IPTU - MDE		280,00	0,00	0,00	-280,00
198						
Subtotal			6.160,00	5.744,10	5.744,10	-415,90
(-) Deducacao da Receita por Restituicao						

Unidade Gestora: MUNICIPIO DE AMARAL FERRADOR

Receita	Descricao	Previsão	Liquido	Arrecadado Período	Arrecadado no Ano	Diferença
20 MDE - Manutenção e Desenvolvimento Ensino	0 Sem Detalhamento					
DEDUÇÕES DA RECEITA						
(-) Dedução da Receita por Restituição						
1.1.1.8.01.4.1.02.00.00	ITBI - MDE		0,00	672,00	672,00	672,00
17			0,00	672,00	672,00	672,00
	Subtotal		0,00	672,00	672,00	672,00
(-) Dedução da Receita por Desconto Concedido						
1.1.1.8.01.1.1.02.00.00	IPTU - MDE		.800,00	6.855,28	6.855,28	4.055,28
2			.800,00	1.879,56	1.879,56	-920,44
1.1.1.8.01.1.4.02.00.00	IPTU - MDE		.800,00	49,71	49,71	21,71
198			.628,00	8.784,55	8.784,55	3.156,55
1.1.1.8.02.3.4.02.00.00	ISS - MDE		28,00			
201			.788,00	15.200,65	15.200,65	3.412,65
	Subtotal788,00	15.200,65	15.200,65	3.412,65
	Total Desd. Fonte Recursos		.788,00	15.200,65	15.200,65	3.412,65
	Total de Deduções788,00	15.200,65	15.200,65	3.412,65
	Total Liquido	1	.230,05	1.217.234,25	1.217.234,25	-624.995,80
	Total Geral	1	.230,05	1.217.234,25	1.217.234,25	-624.995,80


 NATANIEL SATIRO DO VAL CANDIA
 522.842.800-30
 Prefeito Municipal


 JOICE B
 ICE COELHO LEITES
 RS 069112
 Contadora



 IEDA MARIA OLICHESKI
 678.049.340-68
 SECRETARIA DE FINANÇAS

Unidade Gestora: MUNICIPIO DE AMARAL FERRADOR


Receita	Descricao	Previs	Liquido	Arrecadado Período	Arrecadado no Ano	Diferença
31 FUNDEB (a partir de 01/01/2007 - Instituído pela EC nº 3/2006)						
0 Sem Detalhamento						
1.0.0.0.00.0.0.00.00.00	Receitas Correntes	3	.116,52	2.287.292,87	2.287.292,87	-1.111.823,65
1.7.0.0.00.0.0.00.00.00	Transferências Correntes	3	.116,52	2.287.292,87	2.287.292,87	-1.111.823,65
1.7.1.0.00.0.0.00.00.00	Transferências da União e de suas Entidades	2	.372,12	1.514.429,41	1.514.429,41	-623.942,71
1.7.1.8.00.0.0.00.00.00	Transferências da União - Específicas Estado, DF e Município	2	.372,12	1.514.429,41	1.514.429,41	-623.942,71
1.7.1.8.01.0.0.00.00.00	Participação na Receita da União	2	.372,12	1.514.429,41	1.514.429,41	-623.942,71
1.7.1.8.01.2.0.00.00.00	Cota-Parte Fundo Participação dos Municípios - Cota Mensal	2	.600,00	1.513.854,78	1.513.854,78	-607.745,22
1.7.1.8.01.2.1.00.00.00	Cota-Parte do FPM - Cota Mensal - Principal	2	.600,00	1.513.854,78	1.513.854,78	-607.745,22
1.7.1.8.01.2.1.04.00.00	Cota-Parte do FPM - Cota Mensal - Principal - FUNDEB	2	.600,00	1.513.854,78	1.513.854,78	-607.745,22
104			.600,00	1.513.854,78	1.513.854,78	-607.745,22
1.7.1.8.01.5.0.00.00.00	Cota-Parte do Imposto Sobre a Propriedade Territorial Rural		.772,12	574,63	574,63	-16.197,49
1.7.1.8.01.5.1.00.00.00	Cota-Parte do ITR - Principal		.772,12	574,63	574,63	-16.197,49
1.7.1.8.01.5.1.04.00.00	Cota-Parte do ITR - Principal - FUNDEB		.772,12	574,63	574,63	-16.197,49
110			.772,12	574,63	574,63	-16.197,49
1.7.1.8.06.0.0.00.00.00	Transferência Financeira do ICMS Desoneração L.C. N 87/96		0,00	0,00	0,00	0,00
1.7.1.8.06.1.0.00.00.00	Transferência Financeira do ICMS Desoneração L.C. N 87/96		0,00	0,00	0,00	0,00
1.7.1.8.06.1.1.00.00.00	Transf Financeira ICMS Desoneração L.C. N 87/96 - Principal		0,00	0,00	0,00	0,00
1.7.1.8.06.1.1.04.00.00	Transfe. Finan. do ICMS - Desoneração - Principal - FUNDEB		0,00	0,00	0,00	0,00
136			0,00	0,00	0,00	0,00
1.7.2.0.00.0.0.00.00.00	Transf dos Estados e do Distrito Federal e de suas Entidades		.744,40	772.863,46	772.863,46	-487.880,94
1.7.2.8.00.0.0.00.00.00	Transf dos Estados - Específicas de Estados, DF e Municípios		.744,40	772.863,46	772.863,46	-487.880,94
1.7.2.8.01.0.0.00.00.00	Participação na Receita dos Estados		.744,40	772.863,46	772.863,46	-487.880,94
1.7.2.8.01.1.0.00.00.00	Cota-Parte do ICMS		.672,40	696.491,14	696.491,14	-466.181,26
1.7.2.8.01.1.1.00.00.00	Cota-Parte do ICMS - Principal		.672,40	696.491,14	696.491,14	-466.181,26
1.7.2.8.01.1.1.04.00.00	Cota-Parte do ICMS - Principal - FUNDEB		.672,40	696.491,14	696.491,14	-466.181,26
143			.672,40	696.491,14	696.491,14	-466.181,26
1.7.2.8.01.2.0.00.00.00	Cota-Parte do IPVA		.600,00	69.157,80	69.157,80	-11.442,20
1.7.2.8.01.2.1.00.00.00	Cota-Parte do IPVA - Principal		.600,00	69.157,80	69.157,80	-11.442,20
1.7.2.8.01.2.1.04.00.00	Cota-Parte do IPVA - Principal - FUNDEB		.600,00	69.157,80	69.157,80	-11.442,20
147			.600,00	69.157,80	69.157,80	-11.442,20
1.7.2.8.01.3.0.00.00.00	Cota-Parte do IPI - Municípios		.472,00	7.214,52	7.214,52	-10.257,48
1.7.2.8.01.3.1.00.00.00	Cota-Parte do IPI - Municípios - Principal		.472,00	7.214,52	7.214,52	-10.257,48
1.7.2.8.01.3.1.04.00.00	Cota-Parte do IPI - Municípios - Principal - FUNDEB		.472,00	7.214,52	7.214,52	-10.257,48
151			.472,00	7.214,52	7.214,52	-10.257,48
Total Desd. Fonte Recursos			9.116,52	2.287.292,87	2.287.292,87	-1.111.823,65
Total da Fonte			9.116,52	2.287.292,87	2.287.292,87	-1.111.823,65
DEDUÇÕES DA RECEITA						
(-) Dedução de Receita para formação do FUNDEB						
1.7.1.8.01.2.1.04.00.00	Cota-Parte do FPM - Cota Mensal		.600,00	1.513.854,78	1.513.854,78	-607.745,22
104			.600,00	1.513.854,78	1.513.854,78	-607.745,22
1.7.1.8.01.5.1.04.00.00	Cota-Parte do ITR - Principal		.772,12	574,63	574,63	-16.197,49
110			.772,12	574,63	574,63	-16.197,49
1.7.2.8.01.1.1.04.00.00	Cota-Parte do ICMS - Principal		.672,40	696.491,14	696.491,14	-466.181,26
143			.672,40	696.491,14	696.491,14	-466.181,26
1.7.2.8.01.2.1.04.00.00	Cota-Parte do IPVA - Principal		.600,00	69.157,80	69.157,80	-11.442,20
147			.600,00	69.157,80	69.157,80	-11.442,20
1.7.2.8.01.3.1.04.00.00	Cota-Parte do IPI - Municípios		.472,00	7.214,52	7.214,52	-10.257,48
151			.472,00	7.214,52	7.214,52	-10.257,48

Unidade Gestora: MUNICIPIO DE AMARAL FERRADOR

Receita	Descricao	Previs	Liquido	Arrecadado Periodo	Arrecadado no Ano	Diferenca
31 FUNDEB (a partir de 01/01/2007 - Instituido pela EC nº 3/2006)	0 Sem Detalhamento					
DEDUCOES DA RECEITA						
(-) Deducao de Receita para formacao do FUNDEB						
151			472,00	7.214,52	7.214,52	-10.257,48
	Subtotal	3	116,52	2.287.292,87	2.287.292,87	-1.111.823,65
	Total Desd. Fonte Recursos	3	116,52	2.287.292,87	2.287.292,87	-1.111.823,65
	Total de Deducoes	3	116,52	2.287.292,87	2.287.292,87	-1.111.823,65
	Total Liquido		0,00	0,00	0,00	0,00
070 FUNDEB - 70%						
1.0.0.0.00.0.0.00.00.00	Receitas Correntes	7	760,86	1.866.337,23	1.866.337,23	-1.210.423,63
1.7.0.0.00.0.0.00.00.00	Transferencias Correntes	3	760,86	1.866.337,23	1.866.337,23	-1.210.423,63
1.7.5.0.00.0.0.00.00.00	Transferencias de Outras Instituições Publicas	3	760,86	1.866.337,23	1.866.337,23	-1.210.423,63
1.7.5.8.00.0.0.00.00.00	Transf de Outras Instit Publicas - Espec Estados, DF e Munic	3	760,86	1.866.337,23	1.866.337,23	-1.210.423,63
1.7.5.8.01.0.0.00.00.00	Transferencias de Recursos do FUNDEB	3	760,86	1.866.337,23	1.866.337,23	-1.210.423,63
1.7.5.8.01.1.0.00.00.00	Transferencias de Recursos do FUNDEB	3	760,86	1.866.337,23	1.866.337,23	-1.210.423,63
1.7.5.8.01.1.1.00.00.00	Transferencias de Recursos do FUNDEB - Principal	3	760,86	1.866.337,23	1.866.337,23	-1.210.423,63
1.7.5.8.01.1.1.01.00.00	Transferencia Recurso FUNDEB - 70%	3	760,86	1.866.337,23	1.866.337,23	-1.210.423,63
182		3	760,86	1.866.337,23	1.866.337,23	-1.210.423,63
	Total Desd. Fonte Recursos	3	760,86	1.866.337,23	1.866.337,23	-1.210.423,63
	Total da Fonte	3	760,86	1.866.337,23	1.866.337,23	-1.210.423,63
030 FUNDEB - 30 %						
1.0.0.0.00.0.0.00.00.00	Receitas Correntes	1	611,81	852.764,41	852.764,41	-495.847,40
1.3.0.0.00.0.0.00.00.00	Receita Patrimonial		000,00	52.905,59	52.905,59	22.905,59
1.3.2.0.00.0.0.00.00.00	Valores Mobiliarios		000,00	52.905,59	52.905,59	22.905,59
1.3.2.1.00.0.0.00.00.00	Juros e Correcoes Monetarias		000,00	52.905,59	52.905,59	22.905,59
1.3.2.1.00.1.0.00.00.00	Remuneracao de Depositos Bancarios		000,00	52.905,59	52.905,59	22.905,59
1.3.2.1.00.1.1.00.00.00	Remuneracao de Depositos Bancarios - Principal		000,00	52.905,59	52.905,59	22.905,59
1.3.2.1.00.1.1.01.00.00	Remuneracao de Depositos de Recursos Vinculados - Principal		000,00	52.905,59	52.905,59	22.905,59
1.3.2.1.00.1.1.01.02.00	Remu. Depositos Banca. Recursos Vincu. - FUNDEB - Principal		000,00	52.905,59	52.905,59	22.905,59
37			000,00	52.905,59	52.905,59	22.905,59
1.7.5.0.00.0.0.00.00.00	Transferencias Correntes	1	611,81	799.858,82	799.858,82	-518.752,99
1.7.5.0.00.0.0.00.00.00	Transferencias de Outras Instituições Publicas	1	611,81	799.858,82	799.858,82	-518.752,99
1.7.5.8.00.0.0.00.00.00	Transf de Outras Instit Publicas - Espec Estados, DF e Munic	1	611,81	799.858,82	799.858,82	-518.752,99
1.7.5.8.01.0.0.00.00.00	Transferencias de Recursos do FUNDEB	1	611,81	799.858,82	799.858,82	-518.752,99
1.7.5.8.01.1.0.00.00.00	Transferencias de Recursos do FUNDEB	1	611,81	799.858,82	799.858,82	-518.752,99
1.7.5.8.01.1.1.00.00.00	Transferencias de Recursos do FUNDEB - Principal	1	611,81	799.858,82	799.858,82	-518.752,99
1.7.5.8.01.1.1.02.00.00	Transferencia Recurso FUNDEB - 30%	1	611,81	799.858,82	799.858,82	-518.752,99
183		1	611,81	799.858,82	799.858,82	-518.752,99
	Total Desd. Fonte Recursos	1	611,81	852.764,41	852.764,41	-495.847,40
	Total da Fonte	1	611,81	852.764,41	852.764,41	-495.847,40
	Total Geral	4	172,67	2.719.101,64	2.719.101,64	-1.706.271,03


NATANIEL SATIRO DO VAL CANDIA
522.842.800-30
Prefeito Municipal


JOICE BEATE COELHO LEITÕES
CPF 069112
Secretaria


IEDA MARIA OLICHESKI
678.049.340-68
SECRETARIA DE FINANÇAS

Unidade Gestora: MUNICIPIO DE AMARAL FERRADOR


Receita	Descricao	Prev	Liquido	Arrecadado Período	Arrecadado no Ano	Diferença
40 ASPs - Acoes de Servicos Publicos de Saude						
0 Sem Detalhamento						
1.0.0.0.00.0.0.00.00.00.00	Receitas Correntes	35.921,31		2.179.253,69	2.179.253,69	-1.056.667,62
1.1.0.0.00.0.0.00.00.00.00	Impostos, Taxas e Contribuicoes de Melhoria	4.716,45		108.965,43	108.965,43	-65.751,02
1.1.1.0.00.0.0.00.00.00.00	Impostos	4.716,45		108.965,43	108.965,43	-65.751,02
1.1.1.3.00.0.0.00.00.00.00	Impostos sobre a Renda e Proventos de Qualquer Natureza	30.201,97		34.683,85	34.683,85	-17.518,12
1.1.1.3.03.0.0.00.00.00.00	Imposto sobre a Renda - Retido na Fonte	30.201,97		34.683,85	34.683,85	-17.518,12
1.1.1.3.03.1.0.00.00.00.00	Imposto sobre a Renda - Retido na Fonte - Trabalho	8.800,00		33.373,23	33.373,23	4.573,23
1.1.1.3.03.1.1.00.00.00.00	IRRF - Trabalho - Principal	8.800,00		33.373,23	33.373,23	4.573,23
1.1.1.3.03.1.1.01.00.00.00	IRRF - Ativos/Inativos do Poder Execu./Indire.	7.000,00		30.348,85	30.348,85	3.348,85
1.1.1.3.03.1.1.01.03.00.00	IRRF - Principal - ASPs	7.000,00		30.348,85	30.348,85	3.348,85
1.1.1.3.03.1.1.02.00.00.00	IRRF - Ativos/Inativos do Poder Legislativo	1.800,00		3.024,38	3.024,38	1.224,38
1.1.1.3.03.1.1.02.03.00.00	IRRF - Principal - ASPs	1.800,00		3.024,38	3.024,38	1.224,38
1.1.1.3.03.1.2.00.00.00.00	IRRF - Trabalho - Multas e Juros de Mora	0,00		0,00	0,00	0,00
1.1.1.3.03.1.2.01.00.00.00	IRRF - Ativos/Inativos do Poder Execu./Indire.	0,00		0,00	0,00	0,00
1.1.1.3.03.1.2.01.03.00.00	IRRF - Principal - ASPs	0,00		0,00	0,00	0,00
1.1.1.3.03.1.3.00.00.00.00	IRRF - Trabalho - Divida Ativa	0,00		0,00	0,00	0,00
1.1.1.3.03.1.3.01.00.00.00	IRRF - Ativos/Inativos do Poder Execu./Indire.	0,00		0,00	0,00	0,00
1.1.1.3.03.1.3.01.03.00.00	IRRF - Principal - ASPs	0,00		0,00	0,00	0,00
1.1.1.3.03.1.4.00.00.00.00	IRRF - Trabalho - Multas e Juros de Mora da Divida Ativa	0,00		0,00	0,00	0,00
1.1.1.3.03.1.4.01.00.00.00	IRRF - Ativos/Inativos do Poder Execu./Indire.	0,00		0,00	0,00	0,00
1.1.1.3.03.1.4.01.03.00.00	IRRF - Principal - ASPs	0,00		0,00	0,00	0,00
1.1.1.3.03.4.0.00.00.00.00	Imposto sobre a Renda - Retido na Fonte - Outros Rendimentos	3.401,97		1.310,62	1.310,62	-22.091,35
1.1.1.3.03.4.1.00.00.00.00	IRRF - Outros Rendimentos - Principal	3.401,97		1.310,62	1.310,62	-22.091,35
1.1.1.3.03.4.1.01.00.00.00	IRRF - Outros Rendimentos - Poder Executivo	3.400,00		1.310,62	1.310,62	-22.089,38
1.1.1.3.03.4.1.01.03.00.00	IRRF - Principal - ASPs	3.400,00		1.310,62	1.310,62	-22.089,38
1.1.1.3.03.4.1.02.00.00.00	IRRF - Outros Rendimentos - Poder Legislativo	1,97		0,00	0,00	-1,97
1.1.1.3.03.4.1.02.03.00.00	IRRF - Principal - ASPs	1,97		0,00	0,00	-1,97
1.1.1.8.00.0.0.00.00.00.00	Impostos Especificos de Estados, DF e Municipios	22.514,48		74.281,58	74.281,58	-48.232,90
1.1.1.8.01.0.0.00.00.00.00	Imposto sobre o Patrimonio para Estados, DF e Municipios	49.280,00		46.338,44	46.338,44	-42.941,56
1.1.1.8.01.1.0.00.00.00.00	Imposto sobre a Propriedade Predial e Territorial Urbana	31.660,00		29.792,60	29.792,60	-21.867,40
1.1.1.8.01.1.1.00.00.00.00	IPTU - Principal	36.000,00		26.138,59	26.138,59	-9.861,41
1.1.1.8.01.1.1.03.00.00.00	IPTU - ASPs	36.000,00		26.138,59	26.138,59	-9.861,41
1.1.1.8.01.1.2.00.00.00.00	IPTU - Multas e Juros de Mora	900,00		1,45	1,45	-898,55
1.1.1.8.01.1.2.03.00.00.00	IPTU - ASPs	900,00		1,45	1,45	-898,55
1.1.1.8.01.1.3.00.00.00.00	IPTU - Divida Ativa	9.000,00		2.459,27	2.459,27	-6.540,73
1.1.1.8.01.1.3.03.00.00.00	IPTU - ASPs	9.000,00		2.459,27	2.459,27	-6.540,73
1.1.1.8.01.1.4.00.00.00.00	IPTU - Multas e Juros de Mora da Divida Ativa	5.760,00		1.193,29	1.193,29	-4.566,71
1.1.1.8.01.1.4.03.00.00.00	IPTU - ASPs	5.760,00		1.193,29	1.193,29	-4.566,71
1.1.1.8.01.4.0.00.00.00.00	Imp s/ Transm "Inter Vivos" Bens Imoveis e Dir Reais s/ Imov	37.620,00		16.545,84	16.545,84	-21.074,16
1.1.1.8.01.4.1.00.00.00.00	ITBI - Principal	37.620,00		16.545,84	16.545,84	-21.074,16

Unidade Gestora: MUNICIPIO DE AMARAL FERRADOR

Receita	Descricao	Previsão	Liquido	Arrecadado Período	Arrecadado no Ano	Diferença
40 ASPS - Acoes de Servicos Publicos de Saude 0 Sem Detalhamento						
1.1.1.8.01.4.1.03.00.00 18	ITBI - ASPS		620,00	16.545,84	16.545,84	-21.074,16
1.1.1.8.01.4.2.00.00.00	ITBI - Multas e Juros de Mora		0,00	0,00	0,00	0,00
1.1.1.8.01.4.2.03.00.00 237	ITBI - ASPS		0,00	0,00	0,00	0,00
1.1.1.8.01.4.3.00.00.00	ITBI - Divida Ativa		0,00	0,00	0,00	0,00
1.1.1.8.01.4.3.03.00.00 351	ITBI - ASPS		0,00	0,00	0,00	0,00
1.1.1.8.01.4.4.00.00.00	ITBI - Multas e Juros de Mora da Divida Ativa		0,00	0,00	0,00	0,00
1.1.1.8.01.4.4.03.00.00 354	ITBI - ASPS		0,00	0,00	0,00	0,00
1.1.1.8.02.0.0.00.00.00	Impostos sobre a Producao, Circulacao de Mercadorias e Serv		234,48	27.943,14	27.943,14	-5.291,34
1.1.1.8.02.3.0.00.00.00	Imposto sobre Servicos de Qualquer Natureza		234,48	27.943,14	27.943,14	-5.291,34
1.1.1.8.02.3.1.00.00.00	ISSQN - Principal		104,80	27.176,29	27.176,29	-4.928,51
1.1.1.8.02.3.1.03.00.00 21	ISS - ASPS		104,80	27.176,29	27.176,29	-4.928,51
1.1.1.8.02.3.2.00.00.00	ISSQN - Multas e Juros de Mora		589,68	648,33	648,33	58,65
1.1.1.8.02.3.2.03.00.00 193	ISS - ASPS		589,68	648,33	648,33	58,65
1.1.1.8.02.3.3.00.00.00	ISSQN - Divida Ativa		360,00	88,68	88,68	-271,32
1.1.1.8.02.3.3.03.00.00 219	ISS - ASPS		360,00	88,68	88,68	-271,32
1.1.1.8.02.3.4.00.00.00	ISSQN - Multas e Juros de Mora da Divida Ativa		180,00	29,84	29,84	-150,16
1.1.1.8.02.3.4.03.00.00 202	ISS - ASPS		180,00	29,84	29,84	-150,16
1.3.0.0.00.0.0.00.00.00	Receita Patrimonial		0,00	11.947,56	11.947,56	9.947,56
1.3.2.0.00.0.0.00.00.00	Valores Mobiliarios		0,00	11.947,56	11.947,56	9.947,56
1.3.2.1.00.0.0.00.00.00	Juros e Correcoes Monetarias		0,00	11.947,56	11.947,56	9.947,56
1.3.2.1.00.1.0.00.00.00	Remuneracao de Depositos Bancarios		0,00	11.947,56	11.947,56	9.947,56
1.3.2.1.00.1.1.00.00.00	Remuneracao de Depositos Bancarios - Principal		0,00	11.947,56	11.947,56	9.947,56
1.3.2.1.00.1.1.01.00.00	Remuneracao de Depositos de Recursos Vinculados - Principal		0,00	11.947,56	11.947,56	9.947,56
1.3.2.1.00.1.1.01.05.00 39	Remu. Depositos Banca. Recursos Vincu. ASPS - Principal		0,00	11.947,56	11.947,56	9.947,56
1.7.1.8.00.0.0.00.00.00	Transferencias Correntes		204,86	2.058.340,70	2.058.340,70	-1.000.864,16
1.7.1.8.00.0.0.00.00.00	Transferencias da Uniao e de suas Entidades		534,90	1.362.986,41	1.362.986,41	-561.548,49
1.7.1.8.01.0.0.00.00.00	Transferencias da Uniao - Especificas Estado, DF e Municipio		534,90	1.362.986,41	1.362.986,41	-561.548,49
1.7.1.8.01.0.0.00.00.00	Participacao na Receita da Uniao		534,90	1.362.986,41	1.362.986,41	-561.548,49
1.7.1.8.01.2.0.00.00.00	Cota-Parte Fundo Participacao dos Municipios - Cota Mensal		440,00	1.362.469,25	1.362.469,25	-546.970,75
1.7.1.8.01.2.1.00.00.00	Cota-Parte do FPM - Cota Mensal - Principal		440,00	1.362.469,25	1.362.469,25	-546.970,75
1.7.1.8.01.2.1.03.00.00 103	Cota-Parte do FPM - Cota Mensal - Principal - ASPS		440,00	1.362.469,25	1.362.469,25	-546.970,75
1.7.1.8.01.5.0.00.00.00	Cota-Parte do Imposto Sobre a Propriedade Territorial Rural		094,90	517,16	517,16	-14.577,74
1.7.1.8.01.5.1.00.00.00	Cota-Parte do ITR - Principal		094,90	517,16	517,16	-14.577,74
1.7.1.8.01.5.1.03.00.00 109	Cota-Parte do ITR - Principal - ASPS		094,90	517,16	517,16	-14.577,74
1.7.1.8.06.0.0.00.00.00	Transferencia Financeira do ICMS Desoneracao L.C. N 87/96		0,00	0,00	0,00	0,00
1.7.1.8.06.1.0.00.00.00	Transferencia Financeira do ICMS Desoneracao L.C. N 87/96		0,00	0,00	0,00	0,00
1.7.1.8.06.1.1.00.00.00	Transf Financeira ICMS Desoneracao L.C. N 87/96		0,00	0,00	0,00	0,00


Unidade Gestora: MUNICIPIO DE AMARAL FERRADOR

Receita	Descricao	Prev	Liquido	Arrecadado Período	Arrecadado no Ano	Diferença
40 ASPS - Acoes de Servicos Publicos de Saude 0 Sem Detalhamento						
	- Principal		0,00	0,00	0,00	0,00
1.7.1.8.06.1.1.03.00.00	Transf. Finan. do ICMS - Desoneracao - Principal - ASPS		0,00	0,00	0,00	0,00
135			0,00	0,00	0,00	0,00
1.7.2.0.00.0.0.00.00.00	Transf dos Estados e do Distrito Federal e de suas Entidades		669,96	695.354,29	695.354,29	-439.315,67
1.7.2.8.00.0.0.00.00.00	Transf dos Estados - Especificas de Estados, DF e Municipios		669,96	695.354,29	695.354,29	-439.315,67
1.7.2.8.01.0.0.00.00.00	Participacao na Receita dos Estados		669,96	695.354,29	695.354,29	-439.315,67
1.7.2.8.01.1.0.00.00.00	Cota-Parte do ICMS		405,16	626.619,21	626.619,21	-419.785,95
1.7.2.8.01.1.1.00.00.00	Cota-Parte do ICMS - Principal		405,16	626.619,21	626.619,21	-419.785,95
1.7.2.8.01.1.1.03.00.00	Cota-Parte do ICMS - Principal- ASPSP		405,16	626.619,21	626.619,21	-419.785,95
142			405,16	626.619,21	626.619,21	-419.785,95
1.7.2.8.01.2.0.00.00.00	Cota-Parte do IPVA		540,00	62.242,03	62.242,03	-10.297,97
1.7.2.8.01.2.1.00.00.00	Cota-Parte do IPVA - Principal		540,00	62.242,03	62.242,03	-10.297,97
1.7.2.8.01.2.1.03.00.00	Cota-Parte do IPVA - Principal - ASPSP		540,00	62.242,03	62.242,03	-10.297,97
146			540,00	62.242,03	62.242,03	-10.297,97
1.7.2.8.01.3.0.00.00.00	Cota-Parte do IPI - Municipios		724,80	6.493,05	6.493,05	-9.231,75
1.7.2.8.01.3.1.00.00.00	Cota-Parte do IPI - Municipios - Principal		724,80	6.493,05	6.493,05	-9.231,75
1.7.2.8.01.3.1.03.00.00	Cota-Parte do IPI - Municipios - Principal - ASPS		724,80	6.493,05	6.493,05	-9.231,75
150			724,80	6.493,05	6.493,05	-9.231,75
2.0.0.0.00.0.0.00.00.00	Receitas de Capital		1.000,00	0,00	0,00	-1.000,00
2.2.0.0.00.0.0.00.00.00	Alienacao de Bens		1.000,00	0,00	0,00	-1.000,00
2.2.1.0.00.0.0.00.00.00	Alienacao de Bens Moveis		1.000,00	0,00	0,00	-1.000,00
2.2.1.3.00.0.0.00.00.00	Alienacao de Bens Moveis e Semoventes		1.000,00	0,00	0,00	-1.000,00
2.2.1.3.00.1.0.00.00.00	Alienacao de Bens Moveis e Semoventes		1.000,00	0,00	0,00	-1.000,00
2.2.1.3.00.1.1.00.00.00	Alienacao de Bens Moveis e Semoventes - Principal		1.000,00	0,00	0,00	-1.000,00
2.2.1.3.00.1.1.02.00.00	Alienacao Bens Moveis e Semoventes - Principal - Exceto RPPS		1.000,00	0,00	0,00	-1.000,00
2.2.1.3.00.1.1.02.03.00	Alienacao de Veiculos - ASPS		1.000,00	0,00	0,00	-1.000,00
228			1.000,00	0,00	0,00	-1.000,00
	Total Desd. Fonte Recursos		6.921,31	2.179.253,69	2.179.253,69	-1.057.667,62
	Total da Fonte		6.921,31	2.179.253,69	2.179.253,69	-1.057.667,62
	DEDUCOES DA RECEITA					
	(-) Deducacao da Receita por Renuncia					
1.1.1.8.01.1.1.03.00.00	IPTU - ASPSP		3.600,00	3.692,73	3.692,73	92,73
3						
1.1.1.8.01.1.3.03.00.00	IPTU - ASPSP		180,00	0,00	0,00	-180,00
216						
1.1.1.8.01.1.4.03.00.00	IPTU - ASPSP		180,00	0,00	0,00	-180,00
199						
	Subtotal		3.960,00	3.692,73	3.692,73	-267,27
	(-) Deducacao da Receita por Restituicao					
1.1.1.8.01.4.1.03.00.00	ITBI - ASPSP		0,00	432,00	432,00	432,00
18			0,00	432,00	432,00	432,00
	Subtotal		0,00	432,00	432,00	432,00
	(-) Deducacao da Receita por Desconto Concedido					
1.1.1.8.01.1.1.03.00.00	IPTU - ASPSP		1.800,00	4.406,91	4.406,91	2.606,91
3						
1.1.1.8.01.1.4.03.00.00	IPTU - ASPSP		1.800,00	1.186,58	1.186,58	-613,42
199						
1.1.1.8.02.3.4.03.00.00	ISS - ASPSP		18,00	29,84	29,84	11,84
202						
	Subtotal		3.618,00	5.623,33	5.623,33	2.005,33
	Total Desd. Fonte Recursos		7.578,00	9.748,06	9.748,06	2.170,06
	Total de Deducoes		7.578,00	9.748,06	9.748,06	2.170,06
	Total Liquido		9.343,31	2.169.505,63	2.169.505,63	-1.059.837,68
	Total Geral		9.343,31	2.169.505,63	2.169.505,63	-1.059.837,68




NATANIEL SATIRO DO VAL CANDIA
522.842.800-30
Prefeito Municipal

JOICE



Joice Coelho Leites
CPF 069112
Contadora



IEDA MARIA OLICHESKI
678.049.340-68
SECRETARIA DE FINANÇAS